

## Curriculum Vitae of Marco Basset

### Personal information

First name(s) / Surname(s) **Marco Basset**  
Telephone(s)  
E-mail

### Work experience

Dates **November 2020 to present**  
Occupation or position held **Medical consultant at Amyloidosis Research and Treatment Center, Fondazione I.R.C.C.S. Policlinico San Matteo, Pavia, Italy**

Dates **October 2019 to October 2020**  
Occupation or position held **Guest physician at Amyloidosis Center – Heidelberg University Hospital**

Dates **September 2014 to October 2019**  
Occupation or position held **Resident physician at Amyloidosis Research and Treatment Center, Fondazione I.R.C.C.S. Policlinico San Matteo, Pavia, Italy**

### Education and training

Dates **October 2018 to April 2022**  
Title of qualification awarded **PhD in Translational Medicine**  
Name and type of organization providing education and training **Department of Molecular Medicine, University of Pavia, Pavia, Italy**

Dates **November 2015 to October 2019**  
Title of qualification awarded **Specialization in Clinical Pathology and Clinical Biochemistry (50/50) cum laude**  
Name and type of organization providing education and training **Amyloidosis Research and Treatment Center and Department of Internal Medicine, Fondazione I.R.C.C.S. Policlinico San Matteo and University of Pavia, Pavia, Italy;**

Dates **October 2008-July 2014**  
Title of qualification awarded **Doctor of Medicine (110/110) cum laude**  
Name and type of organization providing education and training **University of Pavia, Pavia, Italy**

Dates **July 2008**  
Title of qualification awarded **High School Diploma (100/100)**  
Name and type of organization providing education and training **Liceo Classico “Giuseppe Palmieri”, Lecce, Italy**

### Personal skills and competences

Mother tongue **Italian**  
Other language **English**  
Self-assessment

Understanding		Speaking		Writing
Listening	Reading	Spoken interaction	Spoken production	
Excellent	Excellent	Excellent	Excellent	Excellent

Other language **German**  
Certified level **B1**

Computer skills and competences **Excellent knowledge of the Microsoft Office pack.**

### Societies and Institutions

- Member of the **Società Italiana per l’Amiloidosi (SIA)** since 2012.
- Member of the **International Society of Amyloidosis (ISA)** since 2014.
- Member of the **European Hematology Association (EHA)** since 2017.
- Member of the **Società Italiana di Ematologia (SIE)** since 2017.

- Member of the **Società Italiana di Biochimica Clinica (SiBioC)** since 2021
- Member of the **European Federation of Clinical Chemistry and Laboratory Medicine (EFLM)** since 2021
- Member of the **International Kidney & Monoclonal Gammopathy Research Group (IKMG)** since 2021


#### **Awards**

“Luigi Spandrio”, Award – Società Italiana di Biochimica Clinica in 2022  
“Presidential Award”, International society of Amyloidosis in 2022  
“Prof. Franco Mandelli” fellowship award in 2021  
“ASH abstract achievement award” in 2020  
“ASH abstract achievement award” in 2019  
“Amyloidosis foundation” Travel grant in 2018  
“Amyloidosis Symposia” Travel grant in 2016  
“Residential Scholarship Ca’ della Paglia”, Collegio Ghislieri, December 2015.  
“Luciana Grange Costa” award, University of Pavia, May 2015.

**Publications** Published papers on peer-reviewed journals (n. 39) – H-index: Web of Science, 12;  
Scopus: 13 [ORCID n. 0000-0003-3829-0499]

“In compliance with the GDPR and the Italian Legislative Decree no. 196 dated 30/06/2003, I hereby authorize you to use and process my personal details contained in this document”.

Place and date: Pavia, October 27, 2022

**EDUCATION AND TRAINING****Graduate School of Clinical Pathology and Clinical Biochemistry***The University of Pavia*[2019 – Current]**Theoretical-practical training course on biological and in particular venous sampling for diagnostic purposes***University Hospital Gaetano Martino Messina / National Order of Biologists*[June 14–16, 2022]**II level Master - Nutritionist biologist expert in integrated approaches to human health***University of Genoa*[04/2018 – 09/2019]**Master's degree in Molecular and Health Biology***University of Genoa*[10/2015 – 10/2017]

Final vote :110/110 and honors

**Bachelor's Degree in Biological Sciences University of***Messina*[09/2012 – 07/2015]

Final vote :110/110 and honors

**Scientific high school diploma***Scientific High School Sciascia - Fermi*[09/2007 – 07/2012]

Final vote :100/100

**WORK EXPERIENCES****Freelance biologist****IRCCS San Matteo Polyclinic Foundation**

Laboratory of Biochemistry, Biotechnology and Advanced Diagnostics - Amyloidosis Center[01/01/2022 – Current]

**Freelance biologist**

Clinical analysis laboratory "La Fontana" - Piacenza[01/07 / 2021– 2022 -01/10/2021]

**Contract professor for supplementary teaching - Academic year 2020-2021***Degree course in biotechnology - University of Pavia*] for the course "Immunology and laboratory".**University tutor - Academic year 2020-2021****- University tutoring - Degree course in medicine and surgery - University of Pavia**

for the course "Training in microscopic observation in general pathology", coordinated by Prof. Lucia Anna Stivala

**- University Tutoring - Degree Course in Biotechnology - University of Pavia** for the

"Immunology and laboratory" course, coordinated by Prof. Monica Savio

**Specializing biologist***Department of Molecular Medicine - Laboratory of General Pathology and Immunology* [13/01/2020 - 30/05/2021]**Educator***Eureka* -Team work at a social educational center [2019 – 2020]**Research project internship***IRCCS National Cancer Institute Foundation*[01/2019 – 09/2019]**LANGUAGE AND DIGITAL SKILLS**

Mother tongue: Italian

Other languages: French and English

Excellent skills in the use of the Office package, mailbox management, videoconferencing platforms, laboratory software (fiji–imagej, Aperio ImageScope...), possession of: NUOVA ECDL IT Security, ECDL Health.

**OTHER****Member of the examination commission for the health professions***University of Pavia - Academic Year 2020-2021***Thesis co-rapporteur The***University of Pavia***Elaboration of food plans in different physio-pathological conditions****PUBLICATIONS AND POSTERS**

. Resveratrol and Its Analogue 4,4'-Dihydroxy-trans-stilbene Inhibit Lewis Lung Carcinoma Growth In Vivo through Apoptosis, Autophagy and Modulation of the Tumor Microenvironment in a Murine Model – Biomedicine; Urinary albumin / creatinine ratio as marker for diagnosis and organ response assessment in renal AL amyloidosis (e-poster); The role of the Laboratory in the diagnosis of a rare case of Monoclonal Gammopathy of Clinical Significance (e-poster); Next Generation Flow Cytometry on bone marrow aspirate identifies the plasma cell clone in a case with AL amyloidosis with no signs of monoclonal gammopathy (e-Poster); 24h- proteinuria identifies a rapid improvement in renal damage in a case of AA amyloidosis after treating inflammation (e-poster);

**I authorize the processing of my personal data pursuant to Legislative Decree 30 June 2003, n. 196 "Code regarding the protection of personal data**

Piacenza, 27/12/2022

## Curriculum Vitae

### Informazioni personali

Nome / Cognome / CF

**Paolo Milani**

Indirizzo

Telefono(i)

Fax

E-mail

Cittadinanza

Data di nascita

Sesso

M

### Esperienza professionale

Date	Dall'ottobre 2008 a oggi
Lavoro o posizione ricoperti	Attività clinica presso Centro per l'Amiloidosi della Fondazione IRCCS Policlinico San Matteo di Pavia.
Date	Dal giugno 2011 al giugno 2016
Lavoro o posizione ricoperti	Medico specializzando, scuola di specializzazione in Medicina Interna, presso il Centro per lo Studio e la Cura delle Amiloidosi Sistemiche – Laboratori di Biotecnologie della Fondazione IRCCS Policlinico San Matteo di Pavia.
Date	Dall'aprile 2015 al maggio 2016
Lavoro o posizione ricoperti	Research Fellow, Department of Hematology, Mayo Clinic, Rochester (MN), USA
Date	Da ottobre 2015 a marzo 2019
Lavoro o posizione ricoperti	Dottorando, scuola di dottorato in Medicina Sperimentale, presso il Centro per lo Studio e la Cura delle Amiloidosi Sistemiche – Laboratori di Biotecnologie della Fondazione IRCCS Policlinico San Matteo di Pavia.
Date	Dal febbraio 2017 a ottobre 2022
Lavoro o posizione ricoperti	Contratto di libera professione per prestazioni di assistenza presso Centro per lo Studio e la Cura delle Amiloidosi Sistemiche – Laboratori di Biotecnologie della Fondazione IRCCS Policlinico San Matteo di Pavia.
Date	Dal Ottobre 2022 a oggi
Lavoro o posizione ricoperti	Ricercatore universitario a tempo determinato (RTD lettera b) presso l'Università di Pavia – settore scientifico disciplinare Biochimica Clinica e Biologia Molecolare Clinica (05/E3) in servizio presso il U.O.C. Medicina Generale 2 - Centro Amiloidosi Sistemiche e malattie ad alta complessità della Fondazione IRCCS Policlinico San Matteo di Pavia.

## Istruzione e formazione

Date	Da novembre 2020
Titolo della qualifica rilasciata	Abilitazione Scientifica Nazionale – Professore di II fascia Settore 05/E3 - BIOCHIMICA CLINICA E BIOLOGIA MOLECOLARE CLINICA
Date	28 marzo 2019
Titolo della qualifica rilasciata	Dottore di Ricerca in Medicina Sperimentale presso l'Università di Pavia.
Date	29 giugno 2016
Titolo della qualifica rilasciata	Specializzazione in Medicina Interna (50/50 e lode) presso l'Università di Pavia.
Date	29 luglio 2010
Titolo della qualifica rilasciata	Laurea in Medicina e Chirurgia (110/110 e lode) presso l'Università di Pavia.
Date	Luglio 2004
Titolo della qualifica rilasciata	Maturità scientifica (100/100)

## Capacità e competenze personali

Madrelingua

**Italiana**

Altra lingua

**Inglese**

Autovalutazione

Livello europeo (\*)

Comprensione		Parlato		Scritto	
Ascolto	Lettura	Interazione orale	Produzione orale		
B2	B2	B2	B2	B2	B2

**Lingua inglese**

**Allegati**

87 pubblicazioni su riviste scientifiche a controllo redazionale (H-index - Web of Science 26).

Autorizzo il trattamento dei miei dati personali ai sensi del Decreto Legislativo 30 giugno 2003, n. 196 "Codice in materia di protezione dei dati personali (obbligatorio)

*“Ai sensi e per effetto del D.Lgs. n. 196/2003 ‘Codice in materia di protezione dei dati personali e sensibili’, autorizzo al trattamento dei dati e delle informazioni contenute nel curriculum vitae ai fini del procedimento ECM, consapevole che il CV verrà incluso nell'allegato all'atto della validazione della richiesta di accreditamento, e che sarà visibile nella Banca Dati del sito ECM, accessibile a tutti gli utenti e tramite INTERNET (motori di ricerca). Autorizzo altresì il trattamento ai fini della trasmissione (successiva allo svolgimento dell'evento formativo) alla Commissione Nazionale per la Formazione Continua”*

**Data  
Firma**

04/11/2022



## Curriculum Vitae Europass

### Informazioni personali

Nome / Cognome

**Gioacchino Scarano**

Indirizzo

Telefono

Cellulare:

E-mail

Cittadinanza

Data e luogo di nascita

Sesso

Codice Fiscale

Codice Iscrizione Ordine dei Medici

### Esperienza professionale

01.03.2020 ad oggi Medico Genetista clinico  
Responsabile dell'Ambulatorio di Genetica Medica UO Malattie Genetiche e Rare  
Cardiovascolari, Ospedale Monaldi AORN dei Colli, Napoli

01-03-2016 Primario Emerito di Genetica Medica in quiescenza  
Azienda Ospedaliera Rilievo Nazionale "Gaetano Rummo" Benevento  
Oggi Azienda Ospedaliera Rilievo Nazionale "San Pio", P.O. "G.Rummo", Benevento

01-09-2015/ 29-02-2016

Direttore di Dipartimento Materno-Infantile  
Azienda Ospedaliera Rilievo Nazionale "Gaetano Rummo" Benevento

2003/ giugno 2007

Direttore di Dipartimento Materno-Infantile  
Azienda Ospedaliera Rilievo Nazionale "Gaetano Rummo" Benevento

01-10-2001/29-02-2016

Direttore Unità operativa Complessa di Genetica Medica  
Azienda Ospedaliera Rilievo Nazionale "Gaetano Rummo" Benevento

01-07-2001/30-09-2001

Dirigente medico in Genetica Medica  
Azienda Ospedaliera Rilievo Nazionale "Gaetano Rummo" Benevento

05-10-1985/30-06-2001

Dirigente medico in Genetica Medica e dal 1991 aiuto  
Azienda Ospedaliera Rilievo Nazionale "San Giuseppe Moscati" Avellino

01-10-1981/05-10-1985

Dirigente medico in Pediatria  
Ospedale San Giovanni di Dio  
Sant'Agata dei Goti (BN)  
USL 6 Regione Campania

## Istruzione e formazione

1981-1984  
Diploma di Specializzazione in Genetica Medica 50/50 e lode  
Università La Sapienza di Roma

1978-1980  
Diploma di Specializzazione in Pediatria 50/50  
Università Federico II di Napoli

1970-1977  
Laurea in Medicina e Chirurgia 110/110 e lode  
1° Facoltà di Medicina e Chirurgia  
Università Federico II Napoli

## Attività Didattica e Scientifica

1999-2000  
Professore a contratto, Seconda Università di Napoli (studenti e specializzandi) in Citogenetica Clinica e Genetica dei microrganismi anni 1989-1996 e Citogenetica Clinica (specializzandi), anni

2003  
Professore a contratto Università "La Sapienza" di Roma, (studenti in ostetricia) di Genetica Medica

2004-2015  
Professore a contratto Università del Sannio di Benevento di Genetica Medica - laurea magistrale in Biologia

2004 ad oggi  
Docente Università Federico II di Napoli (specializzazione in Genetica Medica)

1991 ad oggi  
Responsabile Scientifico del Registro Campano Difetti Congeniti

Componente per la Campania dell'International Clearinghouse for Birth Defects Surveillance and Research (ICBDSR),

2001 ad oggi  
Componente Commissione Esperti Malattie Rare Regione Campania

2013-2018  
Coordinatore Regionale della Società Italiana di Genetica Umana (SIGU).  
e  
Componente del Consiglio Direttivo della Società Italiana di Genetica Umana (SIGU)

## Membership in Società Scientifiche

European Society of Human Genetics,  
American Society of Human Genetics,  
Società Italiana di Genetica Umana.

**Capacità e competenze personali**

Ha una esperienza quarantennale nel campo della Genetica Clinica, diagnosi e assistenza dei Difetti Congeniti e delle Malattie Rare e altrettanto nel campo della diagnosi prenatale.

E' considerato un esperto nel campo delle displasie scheletriche, tema per il quale è coinvolto in percorsi di formazione come docente.

Nel campo specifico dei Difetti Congeniti è coinvolto in progetti di ricerca e sorveglianza sia dal punto di vista diagnostico che epidemiologico.

In Campania ha promosso dal 1991 l'attivazione del Registro Regionale dei Difetti Congeniti, di cui è ancora responsabile scientifico. In questo ruolo collabora a programmi nazionali e internazionali di ricerca con l'Istituto Superiore di Sanità e le due più importanti reti internazionali coinvolte nella ricerca delle Difetti Congeniti: la ICBDSR "International Clearinghouse for Birth Defects Surveillance and Research" affiliata alla WHO (Organizzazione Mondiale della Sanità) e l'EUROCAT "European network of population-based registries for the epidemiological surveillance of congenital anomalies" network supportato dall'Unione europea.

E 'autore di oltre 130 pubblicazioni nel campo della genetica clinica e dell'epidemiologia dei difetti congeniti, di cui circa il 90% su riviste internazionali di Genetica Medica.

Madrelingua(e)

**Italiano**

Altra(e) lingua(e)

**Inglese**

Autovalutazione

Livello europeo (\*)

**Lingua**

**Lingua**

Comprensione		Parlato		Scritto
Ascolto	Lettura	Interazione orale	Produzione orale	
Buono	ottima	discreta	discreta	Discreto

Capacità e competenze sociali

buone/ottime dovute ad esperienza ultra-trentennale nel Counselling Genetico

Capacità e competenze organizzative

buone/ottime acquisite con direzione di struttura complessa quale primario medico dal 2001 e con direzione di dipartimento dal 2003-2007 e dal 2015-2016

Capacità e competenze tecniche

attività clinica quale medico specialista nel campo delle malattie genetiche e rare con attività ambulatoriale e di Day-Hospital

Capacità e competenze informatiche

capacità di utilizzo del pacchetto OFFICE (Excel, Powerpoint, Word) Access e pacchetti di tipo statistico ad esempio STATA, SPSS.

Capacità e competenze artistiche

Nessuna

Altre capacità e competenze

Attività di tipo sociale, membro attivo di un Lions Club

**Allegati**

Sono disponibili su richiesta pdf delle pubblicazioni

**Firma**

Autorizzo il trattamento dei miei dati personali ai sensi del Decreto Legislativo 30 giugno 2003, n. 196 "Codice in materia di protezione dei dati personali" e successive modifiche ed integrazioni. Dichiaro che le informazioni contenute nel curriculum corrispondono a verità, e che sono consapevole delle sanzioni penali in cui posso incorrere in caso di dichiarazioni mendaci ai sensi dell'art.46 e 76 del D.P.R. 445/2000 e successive modifiche e integrazioni.

**Data: 31 dicembre 2021**



**FORMATO EUROPEO  
PER IL CURRICULUM  
VITAE**



**INFORMAZIONI PERSONALI**

Nome / Cognome  
Indirizzo  
Telefono  
E-mail  
Nazionalità  
Data di nascita  
Sesso

**PAOLO SALERNO**

**ESPERIENZA LAVORATIVA**

- Date (da – a) 20.01.2001 al 30.06.2006
- Tipo di azienda o settore *Istituto Superiore di Sanità*
  - Tipo di impiego *ricercatore con contratti di collaborazione coordinata e continuativa*
  - Principali mansioni e responsabilità *epidemiologia delle malattie rare nell'ambito del registro nazionale malattie rare.*
  - Date (da-a) *19 Luglio 2006 al 1 Giugno 2009*
  - Tipo di azienda o settore *Istituto Superiore di Sanità*
  - Tipo di impiego *Ricercatore*
  - Principali mansioni e responsabilità *epidemiologia delle malattie rare nell'ambito del registro nazionale malattie rare e di linee guida per l'assistenza socio-sanitaria per i pazienti e le loro famiglie.*
- dal 1 Giugno al è trasferito al settore Prevenzione e Protezione a Tutela dei lavoratori dell'Unità Gestione Tecnica Patrimonio Immobiliare e Prevenzione e Protezione dei Lavoratori, dell'Istituto Superiore di Sanità dove ha svolto la sua attività nell'ambito della sorveglianza sanitaria dei lavoratori.
- c) dal 2 Maggio 2015 ad oggi presso il centro nazionale malattie rare dell'Istituto Superiore di sanità dove svolge attività sulla prevenzione primaria e secondaria sulle malattie rare

**ISTRUZIONE E FORMAZIONE**

- Data 28 Giugno 1993
- Nome e tipo di istituto di istruzione o formazione Università degli studi di Roma “La Sapienza”
- Principali materie / abilità professionali oggetto dello studio *Medicina e chirurgia*
- Qualifica conseguita *Medico- Chirurgo*
- Titolo tesi *L'igiene nella ristorazione collettiva*

Data (da – a)	2 Novembre 2000
• Nome e tipo di istituto di istruzione o formazione	Università degli studi di Roma “La Sapienza”
• Principali materie / abilità professionali oggetto dello studio	Igiene e Medicina Preventiva Epidemiologia e sanità Pubblica
Qualifica conseguita	Specializzazione in Igiene e Medicina Preventiva
Titolo tesi	Antibiotico-profilassi in Chirurgia presso il Policlinico Umberto I di Roma

#### ALTRI CORSI DI FORMAZIONE

Dal 1996 al 2000 ha svolto attività nel ruolo di assistente in formazione nell'ambito della Scuola di Specializzazione in Igiene e Medicina preventiva - Istituto G. Sanarelli - Università degli Studi di Roma "La Sapienza".

Componente del nucleo Operativo del Comitato di Controllo delle Infezioni Ospedaliere ha svolto attività di studio e documentazione e ricerca sulle infezioni ospedaliere e sul rischio biologico in

ambito occupazionale. Ha svolto inoltre attività di docente nel Corso integrato di Igiene, Epidemiologia e Statistica Medica – Diploma Universitario per Infermiere, Azienda Ospedaliera San Camillo-Forlanini - Anni Accademici 1998-1999 e 1999-2000.

Nello stesso periodo ha svolto studi sulla profilassi post-esposizione da agenti patogeni in ambito occupazionale e comunitario.

Ha conseguito il diploma di perfezionamento in management sanitario - Istituto di Igiene G. Sanarelli- La Sapienza. Roma.

Dal 2001 al 2009 ha svolto la sua attività presso il Centro Nazionale Malattie Rare dell'Istituto Superiore di Sanità presso il quale ha svolto attività di studio e di ricerca nei seguenti ambiti:

- Registro Nazionale Malattie Rare, epidemiologia e Sanità Pubblica
- Rete nazionale malattie rare per la prevenzione diagnosi e trattamento delle malattie rare, strategie di sanità pubblica e applicazione del D.M. 279/2001.
- Malformazioni congenite, coordinamento dei registri regionali
- Prevenzione delle malattie rare, l'acido folico nella prevenzione primaria dei difetti del tubo neurale ed altre malformazioni congenite (network italiano acido folico dal 2004 ad oggi)
- Linee guida sull'assistenza ai pazienti con malattia rara e loro famiglie (sindrome di Down, emiplegia alternante, epidermolisi bollose)
- Associazioni dei pazienti e loro familiari, qualità dell'assistenza e qualità della vita.
- Relazioni sullo Stato Sanitario del Paese (2007-2008 e 2003-2004)
- Attività del gruppo di lavoro sulla Intolleranza Idiopatica Ambientale ad Agenti Chimici (IIAAC) denominata anche Sensibilità Chimica Multipla” esaminato il 5 giugno 2008 dalla Sezione II del Consiglio Superiore di Sanità.

Dal 2009 al 2015 ha svolto attività nel servizio Prevenzione e Protezione a Tutela dei lavoratori dell'Unità Gestione Tecnica Patrimonio Immobiliare e Prevenzione e Protezione dei Lavoratori" collaborando allo svolgimento della sorveglianza sanitaria dei lavoratori dell'Istituto Superiore di sanità (art. 2 del D.Lgs.81/08).

Dal 2015 ad oggi ha svolto attività nei seguenti ambiti presso il centro nazionale malattie rare dell'Istituto Superiore di Sanità:

- Registro Nazionale Malattie Rare, epidemiologia e sanità pubblica nel contesto nazionale e internazionale, anche in relazione alla realizzazione e sviluppo degli European Reference networks (ERN's) for Rare Diseases;
- Prevenzione Primaria delle malformazioni congenite: acido folico, alimentazione e stili di vita
- Prevenzione secondaria delle malattie metaboliche ereditarie, supporto tecnico scientifico del centro di coordinamento sugli screening neonatali istituito presso L'Istituto Superiore di Sanità (legge 167/2016)
- Sorveglianza delle malformazioni congenite, Registro Nazionale Malformazioni Congenite (DPCM 3 Marzo 2017)
- Tavolo tecnico del Ministero della salute: promozione della salute nei primi mille giorni di vita, tutela della salute materno-infantile

MADRELINGUA

**ITALINA**

ALTRE LINGUA

**INGLESE**

- Capacità di lettura
- Capacità di scrittura
- Capacità di espressione orale

BUONA

BUONA

BUONA

- Capacità di lettura
- Capacità di scrittura
- Capacità di espressione orale

CAPACITÀ E COMPETENZE  
RELAZIONALI

Capacità di lavoro in gruppi multidisciplinari: ricercatori sperimentali, operatori sanitari che lavorano nel territorio, associazione dei pazienti

CAPACITÀ E COMPETENZE  
TECNICHE

Epidemiologia e sanità pubblica, formazione, elaborazione dati statistici, gestione di progetti scientifici nazionali ed internazionali

**COMPETENZE  
INFORMATICHE**

Lavoro abitualmente:  
Sistemi operativi: Windows 95/98/2000/XP/Vista  
Pacchetto applicativo Office (WORD, EXCEL, ACCESS, POWER POINT), Internet Explorer.  
Software statistici: SPSS, Epi Info

PATENTE O PATENTI

Patente di guida – categoria B

Autorizzo al trattamento dei dati personali ai sensi della legge 196/2003.

Roma, 11/04/2018

In fede  
Paolo Salerno



● **WORK EXPERIENCE**

---

JAN 2022 – CURRENT – Milan, Italy

**DIRIGENTE MEDICO - SC PEDIATRIA – ASST SANTI PAOLO E CARLO - PO SAN PAOLO**

---

Metabolista Pediatra con attività di gestione specialistica di pazienti affetti da **MALATTIE METABOLICHE CONGENITE** e/o sospetti tali (screening neonatale), ivi inclusi attività di consulenza, presa in carico e follow up diagnostico, terapeutico ed assistenziale in regime di degenza pediatrica, Day Hospital, MAC, Pronto Soccorso e Ambulatorio.

Altri ambiti: Degenza pediatrica, Day Hospital, Pronto Soccorso, Ambulatori di Pediatria Generale  
Direttore: Dr. Giuseppe Banderalli

Attività di ricerca: Malattie Metaboliche Congenite

NOV 2018 – DEC 2021 – Milan, Italy

**INCARICO LIBERO PROFESSIONALE IN QUALITÀ DI MEDICO PEDIATRA – ASST SANTI PAOLO E CARLO - PO SAN PAOLO**

---

Attività lavorativa presso S.C. Clinica Pediatrica e Pronto Soccorso in ambito specialistico per la **gestione clinica e follow up diagnostico, terapeutico ed assistenziale dei pazienti affetti da MALATTIE METABOLICHE CONGENITE** (degenza pediatrica, Day Hospital, Pronto Soccorso, Ambulatorio e Consulenze Specialistiche)

Altri ambiti: Degenza pediatrica, Day hospital, Pronto Soccorso, Ambulatori di Pediatria Generale  
Direttore: Dr. Giuseppe Banderalli

Attività di ricerca: Malattie Metaboliche Congenite

JAN 2018 – JUL 2018 – Salt Lake City, United States

**INTERNSHIP – PRIMARY CHILDREN'S HOSPITAL, DIVISION OF MEDICAL GENETICS AND IEMS - UNIVERSITY OF UTAH**

---

Formazione specialistica in ambito di Medical Genetics ed Errori Congeniti del Metabolismo (esperienza clinica e di ricerca)

JAN 2018 – JUL 2018 – Salt Lake City, United States

**INTERNSHIP – ARUP LABORATORIES, DIVISION OF BIOCHEMICAL GENETICS AND NEWBORN SCREENING - UNIVERSITY OF UTAH**

---

Ricerca clinica in ambito di Biochemical Genetics e Screening Neonatale

● **EDUCATION AND TRAINING**

---

APR 2021 – JUN 2021 – Harvard University, Cambridge, Massachusetts, United States

**BIOCHIMICA - CERTIFICAZIONE HMX – Harvard Medical School**

---

APR 2021 – JUN 2021 – Harvard University, Cambridge, Massachusetts, United States

**GENETICA MEDICA - CERTIFICAZIONE HMX – Harvard Medical School**

---

FEB 2021 - FEB 2021 - Italy

**ADVANCED COURSE OF MEDICAL GENETICS AND PRACTICAL GENOMICS** - Istituto Superiore di Sanità (ISS)

---

OCT 2021 - CURRENT - Italy

**GCP** - NIDA Clinical Trials Network

---

NOV 2019 - NOV 2019 - United Kingdom

**ADVANCED CBT-E** - The Centre for Research on Eating Disorders - Oxford, England

---

5 SEP 2018 - Milano, Italy

**SPECIALIZZAZIONE IN PEDIATRIA** - Università degli Studi di Milano

---

**Thesis:** Clinical and Biochemical Outcome of Patients with Very Long-Chain Acyl-CoA Dehydrogenase Deficiency

70/70 cum laude

26 FEB 2013 - Milano, Italy

**ABILITAZIONE ALL'ESERCIZIO PROFESSIONALE** - Università degli Studi di Milano

---

N. Iscrizione all'Albo (OMCeOMI): 42990

17 OCT 2012 - Milan, Italy

**LAUREA MAGISTRALE IN MEDICINA E CHIRURGIA** - Università degli Studi di Milano

---

**Thesis:** LCPUFA in bambini affetti da iperfenilalaninemia

110/110 cum laude

## ● LANGUAGE SKILLS

---

Mother tongue(s): **ITALIANO**

Other language(s):

	UNDERSTANDING		SPEAKING		WRITING
	Listening	Reading	Spoken production	Spoken interaction	
<b>INGLESE</b>	C2	C2	C2	C2	C2
<b>FRANCESE</b>	B2	B2	B2	B2	B2

Levels: A1 and A2: Basic user; B1 and B2: Independent user; C1 and C2: Proficient user

## ● DIGITAL SKILLS

---

Microsoft Word | Microsoft Excel | Microsoft Powerpoint | Outlook | Google Drive | Zoom | Google Docs | Skype | Social Media | Microsoft Office | Internet user

## ● **MANAGEMENT AND LEADERSHIP SKILLS**

---

### **Team-leading**

---

Spiccata propensione al lavoro in gruppo e in autonomia.  
Capacità organizzative di tempo e risorse. Pianificazione mid-long term di progetti.  
Ottime competenze di leadership e team-leading (lettere di referenza allegate).

## ● **COMPETENZE PROFESSIONALI**

---

### **Research and fields of interest**

---

Numerose pubblicazioni a carattere scientifico su riviste nazionali e internazionali

Collaborazione e partecipazione attiva ai gruppi di lavoro nazionali e internazionali in ambito di malattie metaboliche congenite

Partecipazione attiva a corsi di aggiornamento (in qualità sia di relatrice che di discente) in particolare in ambito di malattie metaboliche congenite

Attività di reviewer per numerose riviste scientifiche internazionali

Attività di Principal Investigator e Sub Investigator in ambito di Clinical Trials nazionali e internazionali

Partecipazione in qualità di RELATORE a numerosi eventi scientifici in ambito nazionale e internazionale

Certificazione GCP e IATA

Iscritta alle maggiori società scientifiche di ambito pediatrico, nutrizionale e di specifico ambito di malattie metaboliche congenite incluso screening neonatale (nazionali e internazionali)

**FORMATO EUROPEO  
PER IL CURRICULUM  
VITAE**



**INFORMAZIONI PERSONALI**

Nome **Lorenzo D'Antiga**

Data di nascita

Luogo di nascita

Stato civile

Codice fiscale

**POSIZIONE ATTUALE**

-Direttore USC Pediatria

Ospedale Papa Giovanni XXIII, Bergamo (1 luglio 2015 ad oggi)

-Membro del Council della Società Europea di Gastroenterologia, Epatologia e Nutrizione Pediatrica (ESPGHAN) con la carica di Tesoriere

**NOME E INDIRIZZO DATORE DI  
LAVORO**

Azienda Ospedaliera Papa Giovanni XXIII, Piazza Oms 1, 24127 Bergamo

**ESPERIENZA LAVORATIVA**

- 01/05/2009-30/06/2015 Responsabile USSD Epatologia Gastroenterologia e Trapianti Pediatrici – Ospedali Riuniti di Bergamo
- 31/05/2001-31/08/2001 Dirigente Medico tempo determinato – USC Pediatria Università di Padova
- 13/09/2001-12/05/2002 Dirigente Medico tempo determinato – USC Pediatria Università di Padova
- 04/11/2002-30/04/2009 Dirigente Medico tempo indeterminato – USC Pediatria Università di Padova
  
- 01/09/2000-28/02/2001 Registrar in Pediatric Hepatology - King's College Hospital Londra
- 01/02/1999-31/01/2000 Clinical Research Assistant - King's College Hospital Londra
- 01/02/1998-01/02/1999 Research Fellow – King's College Hospital Londra



## **ISTRUZIONE E FORMAZIONE**

- 05/03/2012 Certificato Eupolis di formazione manageriale per Direttore di Struttura Complessa svolto presso Bocconi SDA
- 2018 Abilitazione nazionale a Professore Ordinario di Pediatria (1<sup>a</sup> fascia)
- 22/12/1998 Specializzazione in Pediatria, Università degli Studi di Padova
- prima sessione 1993 Abilitazione all'esercizio della professione di Medico Chirurgo, Università degli Studi di Padova
- 23/03/1993 Laurea in Medicina e Chirurgia, Università degli Studi di Padova
- 1985 Diploma di Maturità Classica, Istituto Cavanis Venezia

## **CAPACITÀ E COMPETENZE**

### **PERSONALI**

PRIMA LINGUA

**ITALIANO**

ALTRE LINGUE

**INGLESE**

- Capacità di lettura C1
- Capacità di scrittura C1
- Capacità di espressione orale C1

### **ESPERIENZA CLINICA**

-Gastroenterologo ed epatologo pediatra. Esperto in trapianto d'organo solido pediatrico (Padova, Londra, Bergamo)  
-Intensivista pediatra con esperienza di Research Fellow presso King's College Hospital di Londra (1998-2001) e quindi Dirigente Medico di primo livello presso Terapia intensiva pediatrica della Clinica Pediatrica di Padova (2001-2008)

### **RICONOSCIMENTI NAZIONALI ED INTERNAZIONALI**

-Ha superato l'esame di abilitazione per l'esercizio della professione Medica negli Stati Uniti. (United States Medical Licensing Examination, USMLE) (anno 1998)  
-Abilitato all'esercizio della professione Medica nel Regno Unito. (General Medical Council, GMC) (anno 1998)  
-Certificazione UEMS di "Transplant Hepatologist" (anno 2011)  
-Corso Masterclass in pediatric endoscopy (dicembre 1999) e Ileo-colonoscopy hands-on course (23-24 giugno 2008)(Direttore Dr Mike Thomson)  
-Membro della Società Italiana di Gastroenterologia, Epatologia e Nutrizione Pediatrica (SIGENP)  
-Membro del European Society of Pediatric Gastroenterology Hepatology and Nutrition (ESPGHAN)  
-Membro dell'Hepatology Committee e del consiglio direttivo dell'ESPGHAN con l'incarico di Education Secretary (2011-2014)  
-Membro del Council dell'ESPGHAN con l'incarico di Tesoriere (2022-)  
-Membro dell'Education Committee del United European Gastroenterology UEG (2011-2014)

-Membro del Transplantation subcommittee del congresso mondiale di Gastroenterologia, Epatologia e Nutrizione Pediatrica (FISPGHAN, Montreal 4-8 ottobre 2016)  
-Editore associato nell'Editorial Board della rivista scientifica *Liver Transplantation* (2015-2019)  
-Editore associato anziano (Deputy Editor) nell'Editorial Board della rivista scientifica *Journal of Pediatric Gastroenterology and Nutrition* (2015-2019)  
-Reviewer negli ultimi 10 anni per le seguenti riviste mediche: The Cochrane Library (HB group), American Journal of Transplantation, Liver Transplantation, Transplantation, Journal of Hepatology, Journal of Pediatric Gastroenterology and Nutrition, Pediatric Transplantation, Transplant International, Liver International, Digestive and Liver Disease, The Journal of Pediatrics.

#### INCARICHI DI DOCENZA

-Docente al Master di II livello in Medicina dei Trapianti, Università Milano Bicocca (dal 2010 ad oggi)  
-Docente al Master di II livello in Anestesia, Terapia Intensiva Neonatale e Pediatrica, Università degli Studi di Brescia (dal 2012 ad oggi)  
-Membro della Commissione di tesi alla Scuola di Medicina Traslazionale e Molecolare DIMET, Università Milano Bicocca (anno 2014)  
-Docente su invito: course in Pediatrics for students in Medicine & Surgery at the Università degli Studi di Milano – Humanitas

#### EUROPEAN RARE DISEASE NETWORKS (ERN) DELLA COMISSIONE EUROPEA

-ERN Transplantchild: Coordinatore del Centro. Technical Director del package "Clinical Practice Guidelines"  
-ERN RARE LIVER: Coordinatore del Centro. Co-director del package "Variant syndromes in autoimmune liver disease"

#### PUBBLICAZIONE DI LIBRI

Editore del trattato intitolato: "[\*Pediatric Hepatology and Liver Transplantation\*](#)", ISBN 978-3-319-96399-0  
*Springer-Nature 2019.*

Autore di capitoli dei seguenti libri:


-Diseases of the liver and biliary tree. Floreani A. Springer 2021  
-Textbook of Pediatric Gastroenterology, Hepatology and Nutrition. Guandalini and Dhawan. Springer 2022  
-Pediatric Liver Transplantation. Hadzic, Baumann, McLin. Elsevier 2022

#### METRICS

Scopus: Pubblicazioni totali: 169. Citazioni totali: 5606. *h-index*: 30  
Scholar: Pubblicazioni totali: 299. Citazioni totali: 7905. *h-index*: 34

## ROCCATELLO Dario

### PERSONAL INFORMATION

 University of Turin, Department of Clinical and Biological Sciences  
Center of Research of Immunopathology and Rare Diseases - Coordinating Center of  
the Network for Rare Diseases of Piedmont and Aosta Valley, Department of Rare,  
Immunologic, Hematologic and Immuno-hematologic Diseases, and SCU Nephrology  
and Dialysis, S. Giovanni Bosco Hospital, Turin, Italy.



Sex | [Date of birth](#) | [Nationality](#)

**Medical License for practice: 10802 (Turin – Italy)**

### POSITION

---

Head of Hospital Department

### WORK EXPERIENCE

April 2015 - ongoing	<b>Director</b> of the Department of Medicine - San G. Bosco Hospital, Turin
June 2013 - ongoing	<b>Director</b> of the Division of Nephrology - San G. Bosco Hospital, Turin
2013 - ongoing	<b>Coordinator</b> of the <b>Master in Practical Rheumatology</b> , University of Turin
2013 - ongoing	<b>Full Professor</b> of <b>Nephrology</b> , Faculty of Medicine, University of Turin
2009 - ongoing	<b>Director</b> of the Department of Rare, Immunological, Hematological, Immuno-haematological Diseases - San G. Bosco Hospital, Turin
2005 - ongoing	<b>Coordinator</b> of the <b>Master in Rare Diseases</b> , University of Turin
2002 - ongoing	<b>Director</b> of the Center of Research of Immunopathology and Rare Diseases Coordinating Center of the Network for Rare Diseases of Piedmont and Aosta Valley - San G. Bosco Hospital, Turin
2001 - 2013	<b>Full Professor</b> of Clinical Pathology, Faculty of Medicine, University of Turin
1997 - 2009	<b>Clinical Consultant in Nephrology</b> at the Valdesse Evangelical Hospital of Turin
1990 - 1996	<b>Head of Unit of Renal Clinical Pathophysiology</b> - San G. Bosco Hospital, Turin
1981 - 1990	<b>Assistant</b> at the Division of Nephrology - San G. Bosco Hospital, Turin

## EDUCATION AND TRAINING

- |           |   |
|-----------|---|
| 1999      | - SDA "Bocconi" University, SDA Bocconi School of Management, Milan<br>Management Course in Public Health - Awarding of Medical Manager |
| 1986-1989 | - University of Turin - Specialization in Nuclear Medicine  |
| 1979-1982 | - University of Turin - Specialization in Nephrology  |
| 1973-1979 | - University of Turin - Degree in Medicine and Surgery (cum laude)  |

## PERSONAL SKILLS

Mother tongue(s) Italian

Other language(s)

	Reading skills		Writing skills		Verbal skills
	Level	Language	Level	Language	Level
English	C1	English	C1	English	C1
French	C1	French	C1	French	C1

Levels: A1/2: Basic user - B1/2: Independent user - C1/2 Proficient user  
Common European Framework of Reference for Languages

## ORGANISATIONAL / MANAGERIAL SKILLS

- Organization of three Master Degree Courses in Rare Diseases, University of Turin
- Organization of the 1st Master Degree Course in Practical Rheumatology, University of Turin
- Organization of the Master Degree Course in Nephrology and Dialysis For nurses, University of Turin
- Organization of three International Conferences
- Organization of 19 National Congresses
- Organization of 17 cycles of Scientific Conferences
- Organization of 18 training courses for biologists: "Blood Sampling and Management of Biological Samples in Biomedical Laboratories"
- Coordinating Center of the Network for Rare Diseases of Piedmont and Aosta Valley
- Direction of two Clinical Units (Clinical Immunology and Nephrology)
- Direction of two Hospital Departments (Department of Rare, Immunological, Hematological and Immunohaematological Diseases and Department of Medical Area)

## JOB-RELATED SKILLS

---

- Member of the National College of Biologists
- Member of the National Board for Clinical Pathologists as a representative at European Level
- Member of the National Research Board, Health Area
- Member of the Ethics Committee Board (Turin)
- Member of the Academy of Medicine of Turin
- Member of the Editorial Board of the Journal of Nephrology, the Italian Journal of Nephrology and the Journal of Molecular and Clinical Pathology
- Member of the Board of the Italian Group of Renal Immunopathology and Director of the Italian Group of Therapeutic Apheresis
- Experience in leading several phase I to IV clinical studies, according to GCP rules.

## COLLABORATIONS

---

- Ongoing scientific collaboration with the Lupus Clinic, St. Thomas Hospital in London and more recently with the Pathology Department at the Mayo Clinic in Rochester (USA)
- Visitor Investigator at the Mayo Clinic in Rochester (USA), Department of Clinical Nephrology, Professor F. Fervenza
- Collaboration with the Pathology Department at Brown University in Providence, Rhode Island (USA)
- Visitor Investigator at the Renal Unit, Royal Adelaide Hospital North Terrace, Adelaide, Australia
- Visitor Investigator at the laboratories of M. Frank, Director of the Department of Health & Human Services National Institutes of Health in Bethesda, Maryland, USA
- "Attaché Associé Scientifique" at the Histocompatibility Laboratory (CTS) of the Centre Hospitalier Regional et Universitaire de Grenoble (France)

## TEACHING ACTIVITY

---

- Full Professor of Nephrology, School of Medicine, University of Turin
- Full Professor of Clinical Pathology School of Medicine, University of Turin

## OTHER INFORMATIONS

---

- More than 400 scientific contributions (full-peer reviewed publications, book chapters or abstracts)
- More than 150 invited oral presentations or lectures
- More than 250 conferences contributions

## PUBLICATIONS

---

### International level

- 228 peer-reviewed publication indexed on PubMed
- 10 book chapters in English
- 1 book in English (Author and Editor)

### National Level

- 122 full papers
- 14 book chapters
- 3 books in Italian (Author and Editor)

*"In compliance with the Italian Legislative Decree no. 196 dated 30/06/2003, I hereby authorize the recipient of this document to use and process my personal details for the purpose of recruiting and selecting staff and I confirm to be informed of my rights in accordance to art. 7 of the above mentioned decree."*

**FORMATO EUROPEO  
PER IL CURRICULUM  
VITAE**



**INFORMAZIONI PERSONALI**

Nome **MORRONE CARMELO MARCO**

Indirizzo

Telefono

Fax

E-mail

Nazionalità

Data di nascita

## **ESPERIENZA LAVORATIVA (AGGIORNATA AL SETTEMBRE 2020)**

• Date (da – a)

**AGOSTO 2015: SOSTITUZIONE PRESSO STUDIO MEDICO DI MEDICINA GENERALE DOTT. ANGELO RORATO, STUDIO IN CORSO FRANCIA 1 BIS, TORINO**

**DA APRILE 2015 A DICEMBRE 2017 (SALTUARIAMENTE): SOSTITUZIONE PRESSO STUDIO MEDICO DI MEDICINA GENERALE DOTT. MORENO NENCIONI, STUDIO IN CORSO ORBASSANO 260, TORINO**

**DA GENNAIO 2015 A FEBBRAIO 2016 (SALTUARIAMENTE): SOSTITUZIONE PRESSO STUDIO MEDICO DI MEDICINA GENERALE DOTT.SSA MARGHERITA MASCHIETTO, STUDIO IN VIA MEDICI DEL VASCHELLO 16, VENARIA REALE (TO)**

**GENNAIO 2016 - DICEMBRE 2016: MEDICO RAPPRESENTANTE ANMIC PRESSO COMMISSIONI DI INVALIDITÀ CIVILE ASL TO5 (SEDI DI CARMAGNOLA E CHERI)**

**DA FEBBRAIO 2018 A GENNAIO 2021 (SALTUARIAMENTE): SOSTITUZIONE PRESSO STUDIO MEDICO DI MEDICINA GENERALE DOTT.SSA LUISELLA MIGLIETTA, STUDIO IN VIA BARLETTA 80/E, TORINO**

**DA MAGGIO 2018 A GENNAIO 2021(SALTUARIAMENTE): SOSTITUZIONE PRESSO STUDIO MEDICO DI MEDICINA GENERALE DOTT. MARCO CANTA, STUDIO IN VIA BUTTIGLIERA ALTA 15, ROSTA (TO)**

**DA GIUGNO 2018 A FEBBRAIO 2019 (SALTUARIAMENTE): SOSTITUZIONE PRESSO STUDIO MEDICO DI GENERALE DOTT. MARCO ALBONICO, STUDIO IN VIA GORIZIA 91, TORINO**

**DA LUGLIO 2019 A GENNAIO 2021 (SALTUARIAMENTE): SOSTITUZIONE PRESSO STUDIO MEDICO DI MEDICINA GENERALE DOTT. MAURIZIO EUGENIO FASSONE, STUDIO IN VIA LA LOGGIA 11, TORINO**

**DA DICEMBRE 2019 A GENNAIO 2021 (SALTUARIAMENTE): SOSTITUZIONE PRESSO STUDIO MEDICO DI MEDICINA GENERALE DOTT. EUGENIO SALOMONE, STUDIO IN VIA ONORATO VIGLIANI 55, TORINO**

**GENNAIO - FEBBRAIO 2020: SOSTITUZIONE PRESSO STUDIO DI MEDICO DI MEDICINA GENERALE DOTT. MARCO ARALDI, STUDIO IN VIA LEONARDO SPALLANZANI 6/B, TORINO**

**DA MARZO 2020 A GENNAIO 2021 (SALTUARIAMENTE): SOSTITUZIONE PRESSO STUDIO DI MEDICO DI MEDICINA GENERALE DOTT.SSA ISABELLA NUCERA, STUDIO IN VIA CASANA 30, TORINO**

**DA GIUGNO 2020 A GENNAIO 2021 (SALTUARIAMENTE): SOSTITUZIONE PRESSO STUDIO MEDICO DI MEDICINA GENERALE DOTT.SSA CHIARA BARDESONO, STUDIO IN VIA DEI GLADIOLI 3, TORINO**

**DICEMBRE 2020 - FEBBRAIO 2021: MEDICO DI CONTINUITÀ ASSISTENZIALE PRESSO ASL TO3 - SEDE RIVOLI**



**SETTEMBRE 2018: ATTIVITÀ DI VOLONTARIATO PRESSO HOPITALY VEZO,  
ANDAVADOAKA, TULEAR (MADAGASCAR) IN COLLABORAZIONE CON O.D.V. AMICI DI  
AMPASILAVA, CON SEDE A BOLOGNA, VIA DEL PRATELLO 13.**

## ISTRUZIONE E FORMAZIONE

- Date (da – a) 2006: conseguimento del Diploma di Maturità Classica presso il Liceo Classico Cavour di Torino con voto 92/100
- 26/03/2014: conseguimento LAUREA in Medicina e Chirurgia presso l'Università degli Studi di Torino con voto 100/110
- 21/07/2014: conseguimento Abilitazione all'esercizio dell'attività professionale - numero di Iscrizione Albo Ordine dei Medici di Torino: 23150
- 13/12/2019: conseguimento Diploma di Formazione Specifica in MEDICINA GENERALE - triennio 2016/19 Regione Piemonte - Direzione Sanità
- SETTEMBRE 2018: attività di volontariato presso Hopitaly Vezo, Andavadoaka, Tulear (Madagascar) in collaborazione con O.d.V. Amici di Ampasilava, con sede in via del Pratello 13, Bologna
- Dal 26/01/2021: inizio della Scuola di Specializzazione in Nefrologia - Università degli Studi di Torino, sede Ospedale Giovanni Bosco

MADRELINGUA **ITALIANO**

ALTRE LINGUE

	<b>INGLESE</b>	<b>FRANCESE</b>	<b>SPAGNOLO</b>
• Capacità di lettura	Buona	Buona	Buona
• Capacità di scrittura	Buona	Elementare	Elementare
• Capacità di espressione orale	Buona	Elementare	Elementare

**CAPACITÀ E COMPETENZE  
RELAZIONALI**

*Vivere e lavorare con altre persone, in ambiente multiculturale, occupando posti in cui la comunicazione è importante e in situazioni in cui è essenziale lavorare in squadra (ad es. cultura e sport), ecc.*

**BUONE CAPACITÀ E COMPETENZE**

**CAPACITÀ E COMPETENZE  
ORGANIZZATIVE**

*Ad es. coordinamento e amministrazione di persone, progetti, bilanci; sul posto di lavoro, in attività di volontariato (ad es. cultura e sport), a casa, ecc.*

**BUONE CAPACITÀ E COMPETENZE**

**CAPACITÀ E COMPETENZE  
TECNICHE**

*Con computer, attrezzature specifiche, macchinari, ecc.*

/

**PATENTE O PATENTI**

**Patente B**

**FORMATO EUROPEO  
PER IL CURRICULUM  
VITAE**



**INFORMAZIONI PERSONALI**

Nome  
Codice fiscale  
Indirizzo  
Telefono  
Fax  
E-mail

**Giacomo Quattrocchio**

Nazionalità

Data di nascita

**ESPERIENZA LAVORATIVA**

- Date (da – a)
- Nome e indirizzo del datore di lavoro
- Tipo di azienda o settore
- Tipo di impiego
- Principali mansioni e responsabilità

*Dal 27/11/1991 ad oggi*  
ASL TO 2 – Ospedale S. Giovanni Bosco  
Piazza Donatore del Sangue, 3 – 10154 Torino  
*SC Nefrologia e Dialisi*  
Dirigente Medico I° livello

**ISTRUZIONE E FORMAZIONE**

- Date (da – a)

Il sottoscritto Giacomo Quattrocchio, nato a Torino, il 24.01.1963, residente in Via Sestriere n. 63, Vinovo – Torino (Italia) dichiara:

- di aver conseguito la Laurea in Medicina e Chirurgia in data 14/7/87 presso l'Università degli Studi di Torino con la votazione di centodieci e lode su centodieci (110 e lode/110)
- di essere abilitato all'esercizio della Professione Medico-Chirurgica, avendo superato l'esame di Stato nella seconda sessione relativa all'anno 1987 presso l'Università degli Studi di Torino
- di essere iscritto all'Albo dei Medici della Provincia di Torino
- di aver conseguito il diploma di Specialista in Nefrologia in data 13/11/91 presso la Facoltà di Medicina e Chirurgia dell'Università degli Studi di Torino con la votazione di settanta su settanta (70/70)
- di aver conseguito il Master Universitario di II livello in Reumatologia Pratica in data 16/12/2015 presso l'Università degli Studi di Torino con la votazione di centodieci su centodieci (110/110)

- Nome e tipo di istituto di istruzione o formazione

• Principali materie / abilità professionali oggetto dello studio

- Qualifica conseguita
- Livello nella classificazione nazionale (se pertinente)

## CAPACITÀ E COMPETENZE PERSONALI

*Acquisite nel corso della vita e della carriera ma non necessariamente riconosciute da certificati e diplomi ufficiali.*

PRIMA LINGUA

**Italiano**

ALTRE LINGUE

- Capacità di lettura
- Capacità di scrittura
- Capacità di espressione orale

**Inglese e Francese - Livello del quadro europeo comune di riferimento (MECR)**

**B2**

**B2**

**B2**

## CAPACITÀ E COMPETENZE RELAZIONALI

*Vivere e lavorare con altre persone, in ambiente multiculturale, occupando posti in cui la comunicazione è importante e in situazioni in cui è essenziale lavorare in squadra (ad es. cultura e sport), ecc.*

**BUONE CAPACITÀ E COMPETENZE**

## CAPACITÀ E COMPETENZE ORGANIZZATIVE

*Ad es. coordinamento e amministrazione di persone, progetti, bilanci; sul posto di lavoro, in attività di volontariato (ad es. cultura e sport), a casa, ecc.*

**BUONE CAPACITÀ E COMPETENZE**

Dichiara inoltre:

- di essere dipendente dell'ASL TO2/Città di Torino – Ospedale S. Giovanni Bosco di Torino dal 27/11/91 a tutt'oggi in qualità di Dirigente Medico di I livello presso la Divisione di Nefrologia e Dialisi, dove si è sempre interessato della attività di corsia nefrologica, occupandosi in particolare della gestione dei pazienti nefropatici con patologie immunologiche, a partire dall'esecuzione della biopsia renale con modalità ecoguidata (effettuate oltre 1.000 procedure, sia come esecutore diretto che come operatore responsabile della guida ecografica) al trattamento medico delle patologie di base, alla prosecuzione del follow-up ambulatoriale dei pazienti
- di essere responsabile della stesura e dell'aggiornamento dei protocolli medici di gestione del paziente nefropatico, utilizzati sia nell'ambito della Divisione che dell'intera azienda ospedaliera
- di aver partecipato a corsi di formazione teorico-pratici acquisendo le skills necessarie per effettuare in prima persona Ecografie total body e diverse procedure diagnostico-interventistiche (toracentesi, paracentesi, biopsia osteomidollare, aspirato midollare, biopsia cutanea, biopsia del grasso periombelicale, posizionamento di catetere venoso in vena femorale e giugulare interna), che esegue regolarmente ed autonomamente sui pazienti ricoverati ed ambulatoriali
- di essere tutor di studenti di medicina e specializzandi che frequentano il reparto nefrologico
- di aver partecipato come docente a 13 corsi avanzati sulle emergenze in Nefrologia, terapia dialitica, cateterismo centrale
- di aver partecipato come relatore a numerosi convegni nefrologici nazionali ed internazionali

## CAPACITÀ E COMPETENZE

### TECNICHE

*Con computer, attrezzature specifiche, macchinari, ecc.*

## CAPACITÀ E COMPETENZE

### ARTISTICHE

*Musica, scrittura, disegno ecc.*

## ALTRE CAPACITÀ E COMPETENZE

*Competenze non precedentemente indicate.*

## PATENTE O PATENTI

## BUONE CAPACITÀ E COMPETENZE

Italiana

## ULTERIORI INFORMAZIONI

### Dichiara infine:

- di aver partecipato nel dicembre 2000 al Corso ALS provider tenuto a Torino da parte dell'European Resuscitation Council, ottenendo il certificato di **ALS provider** e la proposta a proseguire il percorso come **Potenziale Istruttore**
- di aver partecipato come candidato al "ERC IRC Advanced Life Support Instructor Course" tenuto a Torino il 16-18 maggio 2001 e di averlo superato diventando **Candidato Istruttore**
- di aver partecipato in qualità di **Candidato Istruttore** a 2 corsi "Advanced Life Support" (Azienda Ospedaliera C.T.O. – C.R.F. – M. Adelaide, Torino 28-30 novembre 2001; ASL 4, Torino 8-10 maggio 2002), diventando **Istruttore ALS IRC** (Full instructor) a termine del secondo corso
- di aver partecipato a oltre 180 corsi "Advanced Life Support" IRC in qualità di istruttore, codirettore o direttore
- di aver partecipato a 13 Corsi Unificati "Istruttori Avanzati ERC-IRC" in qualità di istruttore
- di aver partecipato a 5 Corsi Direttori IRC in qualità di istruttore
- di aver partecipato in qualità di **Docente** al Corso di formazione per i medici del Sistema di Emergenza organizzato dal Ministero della Sanità di Albania, dalla ASL TO2 e da 118-ASO CTO/MARIA ADELAIDE di Torino-Italia, svolto dal 3/3/2009 al 5/3/2009 a Tirana-Albania
- di aver partecipato come candidato al corso **IRC "B.L.S.-D - Basic Life Support Defibrillazione"** tenuto presso ASO San Luigi di Orbassano (TO) il 15 settembre 2006 e di averlo superato diventando **Potenziale Istruttore**
- di aver completato il percorso formativo presso ASO San Luigi di Orbassano (TO), diventando **Istruttore di base BLS-D IRC** (Full Instructor) in data 1 marzo 2007
- di avere avviato il CdF BLS-D IRC dell'ASL TO2 Torino nel giugno 2007, diventandone il responsabile e referente IRC
- di aver svolto il ruolo di corresponsabile del CdF ALS IRC dell'ASL TO2 Torino dal 2004, diventandone il responsabile e referente IRC dal 2017
- di aver partecipato a oltre 100 corsi "**BLS-D**" IRC in qualità di **Istruttore o Direttore**
- di aver partecipato a 38 corsi **MEtal IRC** in qualità di **Istruttore o Direttore**
- di aver partecipato a 20 corsi **ILS IRC** in qualità di **Istruttore o Direttore**
- di essere autore o co-autore di oltre 45 pubblicazioni medico-scientifiche in lingua italiana od inglese

## ALLEGATI

Il sottoscritto è a conoscenza che, ai sensi dell'art. 26 della legge 15/68, le dichiarazioni mendaci, la falsità negli atti e l'uso di atti falsi sono puniti ai sensi del codice penale e delle leggi speciali. Inoltre, il sottoscritto autorizza al trattamento dei dati personali, secondo quanto previsto dalla Legge 196/03.

Città , data

Torino, 12.01.2023

NOME E COGNOME (FIRMA)

---



<b>Curriculum Vitae Europass</b>	
<b>Informazioni personali</b>	
Nome e Cognome	Erika Solansh Apuril Velgara
Indirizzo	
Telefono	
Cellulare	
Fax	
E-mail	
Cittadinanza	
Data e luogo di nascita	
Sesso	femminile
<b>Occupazione /Settore professionale</b>	
<b>Esperienza professionale</b>	
Date	
Lavoro o posizione ricoperti	
Principali attività e responsabilità	
Nome e indirizzo del datore di lavoro	
Tipo di attività o settore	
<b>Istruzione e formazione</b>	
Titolo della qualifica rilasciata	Certificate in Teaching English to speakers of other languages (CertTESOL - 2011) Doctor en Medicina y cirugía (2011-2017) Medicine Training Program (2015) C1 Italiano (2019) Basic Life Support for Healthcare Providers (2021)
Principali tematiche/competenze professionali possedute	



Nome e tipo d'organizzazione erogatrice dell'istruzione e formazione	<ul style="list-style-type: none"> <li>- Trinity College of London</li> <li>- Universidad Nacional de Asunción</li> <li>- Miller School of Medicine</li> <li>- Università per Stranieri di Siena</li> <li>- Italian Resuscitation Council</li> <li>- Corso di formazione specialistica in Genetica Medica dell'Università degli Studi di Milano (IN CORSO)</li> </ul> <p><u>Frequenza tirocinio:</u></p> <ul style="list-style-type: none"> <li>- Pediatria, Fondazione Mariani Centro per il Bimbo Fragile. ASST – Lariana</li> <li>- UOSD Genetica Medica. Clinica Mangiagalli</li> <li>- Dipartimento di Prevenzione e Genetica Oncologica. Istituto Europeo di Oncologia</li> <li>- USSD Laboratorio di Genetica Medica. Ospedale Papa Giovanni XXIII (in corso)</li> </ul>				
<b>Capacità e competenze personali</b>					
Madrelingua	Spagnolo				
Altra lingua	Italiano, Inglese, Tedesco, Portoghese				
Autovalutazione	<b>Comprensione</b>		<b>Parlato</b>		<b>Scritto</b>
<i>Livello europeo (*)</i>	Ascolto	Letture	Interazione orale	Produzione orale	
<b>Italiano</b>	C2	C2	C2	C2	C1
<b>Inglese</b>	C2	C2	C2	C2	C1
	<i>(*) Quadro comune europeo di riferimento per le lingue</i>				
Capacità e competenze sociali	buone				
Capacità e competenze organizzative	buone				
Capacità e competenze tecniche	buone				
Capacità e competenze informatiche	buone				
Capacità e competenze artistiche	buone				
Altre capacità e competenze					
Patente					
<b>Ulteriori informazioni</b>	<ul style="list-style-type: none"> <li>- Riconoscimento della Laurea in Medicina e Chirurgia (ESTERA): rilasciato dal Ministero della salute italiano a settembre del 2018</li> <li>- Iscrizione all'albo dei Medici Chirurghi e degli Odontoiatri di Rimini (ID credenziale N.2486)</li> </ul>				

<b>Allegati</b>	Pubblicazioni: <ul style="list-style-type: none"> <li>- Complex nutritional deficiencies in a large cohort of Italian patients with Cornelia de Lange syndrome spectrum. American journal of medical genetics. Part A, 182(9), 2094–2101. <a href="https://doi.org/10.1002/ajmg.a.61749">https://doi.org/10.1002/ajmg.a.61749</a></li> <li>- A novel HIST1HE pathogenic variant in a girl with macrocephaly and intellectual disability: a new case and review of literature, Clinical Dysmorphology: January 2021 - Volume 30 - Issue 1 - p 39-43 doi: 10.1097/MCD.0000000000000352</li> <li>- Cantù syndrome: Report of a patient with a novel variant in KCNJ8 and revision of literature. American Journal of Medical Genetics Part A, 1-6. <a href="https://doi.org/10.1002/ajmg.a.62710">https://doi.org/10.1002/ajmg.a.62710</a></li> <li>- Compound heterozygous TRMU gene mutations in an infant with transient cholestasis and hyperlacticaemia. Journal of Pediatric and Neonatal Individualized Medicine. 2022 (in corso di pubblicazione)</li> </ul>
-----------------	---

**Data: 28/12/2022**

**FORMATO EUROPEO  
PER IL  
CURRICULUM VITAE**

**INFORMAZIONI PERSONALI**

**Nome** Milena Mariani  
**Indirizzo**  
**Telefono**  
**E-mail**  
**Nazionalità**  
**Data di nascita**  
**Codice fiscale**

**TITOLI DI STUDIO E  
PROFESSIONALI ED  
ESPERIENZE LAVORATIVE**

**Titoli di studio**

**Luglio 2012**, Laurea Specialistica in Medicina e Chirurgia conseguita presso l'Università degli Studi di Milano-Bicocca nella prima sessione del VI anno di corso, in data 12/07/2012, con votazione 110/110

Tesi sperimentale dal titolo: "È possibile definire uno score prognostico funzionale precoce nella sindrome di Cornelia de Lange?" Relatore: Prof. Andrea Biondi, Correlatore: Dr. Angelo Selicorni

**Febbraio 2013**, Abilitazione all'esercizio professionale in MEDICINA E CHIRURGIA presso l'Università di MILANO-BICOCCA e regolarmente iscritta all'Albo dei Medici Chirurghi della provincia di Milano dal 26/02/2013 al numero di posizione 43029.

**Agosto 2013**: vincitrice di borsa di Specializzazione in Genetica Medica, Università degli Studi di Milano

**Gennaio 2020**: diploma di Specializzazione in Genetica Medica (Università degli Studi di Milano) in data 22/01/20 con votazione 70/70 con Lode

Tesi sperimentale dal titolo: "Il Sistema Nervoso Centrale nello spettro Cornelia de Lange: dal modello biologico di base al paziente" Relatore: Dr. Angelo Selicorni, Correlatrice: Dr.ssa Valentina Massa

**Esperienze professionali  
(incarichi ricoperti)**

**Da agosto 2013** Scuola di Specializzazione in Genetica Medica, Università degli Studi di Milano

**Agosto 2013- Aprile 2015** Frequenza presso l'Ambulatorio di Genetica Clinica Pediatrica, A.O.S. Gerardo di Monza (Dr. Angelo Selicorni)

**Gennaio 2016- Febbraio 2017** Frequenza c/o l'Unità di Genetica Medica Oncologica, Istituto Nazionale Tumori Milano (Dr.ssa Siranoush Manoukian)

**Marzo 2017- Maggio 2017** Frequenza c/o l'Ambulatorio di genetica clinica pediatrica, A.O.S. Gerardo di Monza (Dr. Angelo Selicorni- Dr.ssa Silvia Maitz)

**Giugno 2017- Aprile 2018** Frequenza c/o Ambulatorio di Genetica Medica con attività di consulenza pediatrica e prenatale, A.O. Buzzi, Milano (Dr.ssa Luigina Spaccini)

**Da Gennaio 2019** Frequenza c/o Ambulatorio di Genetica Pediatrica H Sant'Anna, Como (Dr. Angelo Selicorni)

**Da Febbraio 2020 (01.02.20)** Assunzione a tempo indeterminato c/o U.O. di Pediatria ASST Lariana, H Sant'Anna di S.Fermo della Battaglia (CO)

**Capacità linguistiche**

Italiano, prima lingua  
Inglese, 2005 accreditazione First Certificate in English (FCE) Grade A

**Capacità nell'uso delle tecnologie**

2006 Corso Patente Europea di Informatica (ECDL)

**Altro (partecipazione a convegni e seminari, pubblicazioni, collaborazioni a riviste, ecc., ed ogni altra informazione che il dirigente ritiene di dover pubblicare)**

**Pubblicazioni**

1. Pasquali D, Torella A, Grandone A, Luongo C, Morleo M, Peduto C, de Fraie R, Selvaggio LD, Alfosso F, Accardo G, Zanolio MT, Maltz S, Mariani M, Selicorni A, Banfi S, Nigro V; TUDP Study Group. Patients with DeSanto-Shinawi syndrome: Further extension of phenotype from Italy. *Am J Med Genet A*. 2022 Nov 24.
2. Expanding the Molecular Spectrum of ANKRD11 Gene Defects in 33 Patients with a Clinical Presentation of KBG Syndrome. Bestetti I, Crippa M, Sironi A, Tumiatti F, Moscladi M, Smeland MC, Nèik S, Muròh O, Bonati MT, Spano A, Caltaneo E, Mariani M, Gotto F, Crosi F, Cavalli P, Pantaleoni C, Nalacci F, Bedeschi MF, Milani D, Maltz S, Selicorni A, Spacconi I, Peron A, Russo S, Larizza L, Low K, Finelli P. *Int J Mol Sci* 2022 May 26;23(11):5812.
3. A missense mutation in DDRGK1 gene associated to Shohat-type spondyloepimetaphyseal dysplasia: Two case reports and a review of literature. Franceschi R, Iacone M, Maltz S, Marchelli D, Mariani M, Selicorni A, Sofhati M, Maires E. *Am J Med Genet A*. 2022 Aug;188(8):2434-2437
4. Germline variants in tumor suppressor FBXW7 lead to impaired ubiquitination and a neurodevelopmental syndrome. Stephenson SEM, Costain G, Blok LEP, SiB MA, Nguyen TB, Dong X, Alhuzaimi DE, Dowling JJ, Walker S, Amburgey K, Hazeems RZ, Rodan LH, Schwartz MA, Picker J, Lynch SA, Gupta A, Rasmussen KJ, Schimmenti LA, Klee EW, Niu Z, Agre KE, Chilton I, Chung WK, Revah-Politi A, Au PYB, Griffith C, Racobaldo M, Raas-Rothschild A, Ben Zeev B, Barel O, Moulton S, Morice-Picard F, Carmignac V, Cornaton J, Marle N, Davinsky D, Simach C, Wechsler SB, Hainline BE, Sapp K, Willems M, Bruel AL, Dias KR, Evans CA, Roscoli T, Sechdev R, Temple SEL, Zhu Y, Baker JJ, Scheffer IE, Gardiner FJ, Schneider AL, Muir AM, Mafford HC, Crunk A, Helse EM, Milan F, Monaghan KG, Person R, Rhodes L, Richards S, Wentzensen M, Cogné B, Isidor B, Nizon M, Vincent M, Bernard T, Pilon A, Marcolis C, Kato K, Koyama N, Ogi T, Goh ES, Richmond C, Amor DJ, Boyce JO, Morgan AT, Hildebrand MS, Kaspi A, Bahlo M, Friðriksdóttir R, Katrínardóttir H, Sulem P, Stefánsson K, Björnsen HT, Mandelstam S, Morleo M, Mariani M; TUDP Study Group, Scala M, Accogli A, Torella A, Capra V, Wallis M, Jansen S, Weistisz O, de Haan H, Sededin S, Broad Center for Mendelian Genomics, Linn SC, White SM, Ascher DB, Schenck A, Lockhart PJ, Christodoulou J, Yan TY. *Am J Hum Genet*. 2022 Apr 7;109(4):601-617
5. Gantu syndrome: Report of a patient with a novel variant in KCNJ8 and revision of literature. Apuní Velgara ES, Manani M, Torella A, Musacchio F. Telethon Undiagnosed Diseases Program (TUDP) consortium, Nigro V, Selicorni A. *Am J Med Genet A*. 2022 Mar 3
6. Neuropsychiatric Functioning in CDLS: A Detailed Phenotype and Genotype Correlation. Ajmone PF, Allegri B, Cereda A, Michelini G, Dall'ara F, Mariani M, Rigamonti C, Selicorni A, Vizzialto P, Costantino

7. Cornelia de Lange Syndrome: From a Disease to a Broader Spectrum. Selicorni A, Mariani M, Lettiani A, Massa V. *Genes (Basel)*. 2021 Jul 15;12(7):1075
8. Clinical relevance of postzygotic mosaicism in Cornelia de Lange syndrome and purifying selection of NIPBL variants in blood. Latorre-Pellicer A, Gil-Salvador M, Parenti I, Lucia-Campos C, Trujillano L, Marcos-Alcalde I, Arnedo M, Ascaso A, Ayerza-Casas A, Antofianzas-Pérez R, Gervasini C, Piccione M, Manani M, Weber A, Kanber D, Kuechler A, Murteanu M, Khuller K, Bueno-Lozano G, Puisac B, Gómez-Puertas P, Selicorni A, Kaiser FJ, Ramos FJ, Piñ J. *Sci Rep*. 2021 Jul 29;11(1):15459
9. ANKRD11 variants: KBC syndrome and beyond. Parenti I, Malozzi MB, Hüning I, Gervasini C, Kuechler A, Agolini E, Albrecht B, Baquero-Montoya C, Bohring A, Bramswig NC, Busche A, Dalski A, Guo Y, Hanker B, Hellenbroich Y, Hom D, Innes AM, Leoni C, Li YR, Lynch SA, Mariani M, Madne I, Mikat B, Milani D, Onesimo R, Ortiz-Gonzalez X, Prott EC, Reutter H, Rossier E, Selicorni A, Wecker P, Wilkens A, Wieczorek D, Zackai EH, Zampino G, Zirn B, Hakonarson H, Deardorff MA, Gillissen-Kaesbach G, Kaiser FJ. *Clin Genet*. 2021 Aug;100(2):187-203
10. Maternal Uniparental Disomy of Chromosome 20 (UPD(20)mat) as Differential Diagnosis of Silver Russell Syndrome: Identification of Three New Cases. Tannorella P, Minervino D, Guzzetti S, Vimercati A, Calzari L, Patti G, Maghnie M, Allegri ACM, Milani D, Souvera G, Marani M, Modena P, Selicorni A, Larizza L, Russo S. *Genes (Basel)*. 2021 Apr 17;12(4):538
11. Burden of care in families of patients with rare genetic diseases: analysis of a large Italian cohort. Moretti A, Cianci P, De Paoli A, Meroni F, Tajé S, Mariani M, Selicorni A. *Eur J Med Genet*. 2021 Jul;64(7):104230
12. Lithium as a possible therapeutic strategy for Cornelia de Lange syndrome. Grazioli P, Parodi C, Mariani M, Bottar D, Di Fede E, Zuceta A, Avagliano L, Cereca A, Tenconi R, Wierzbica J, Adami R, Iacone M, Ayrcne PF, Vaccari T, Gervasini C, Selicorni A, Massa V, Grazioli P, et al. *Cell Death Discov*. 2021 Feb 17;7(1):34
13. Complex nutritional deficiencies in a large cohort of Italian patients with Cornelia de Lange syndrome spectrum. Parma B, Cianci P, Decimi V, Mariani M, Provero MC, Funari C, Tajé S, Apuril E, Cereda A, Panceri R, Maitz S, Fossati C, Selicorni A, Parma B, et al. *Am J Med Genet A*. 2020 Sep;182(9):2094-2101.
14. Williams-Beuren Syndrome and celiac disease: A real association? Pangallo E, Parma B, Manani M, Cianci P, De Paoli A, Maitz S, Fossati C, Panceri R, Agosti M, Selicorni A, Pangallo E, et al. *Eur J Med Genet*. 2020 Sep;63(9):103989.
15. Nissen fundoplication in Cornelia de Lange syndrome spectrum: Who are the potential candidates? Parma B, Cianci P, Mariani M, Cereda A, Panceri R, Fossati C, Masetti L, Macchini F, Onesimo R, Zampino G, Betta P, Cheli M, Selicorni A, Parma B, et al. *Am J Med Genet A*. 2020 Jul;182(7):1697-1703
16. De novo heterozygous missense and loss-of-function variants in CDC42BPB are associated with a neurodevelopmental phenotype. Chilton I, Okur V, Vitiello G, Selicorni A, Mariani M, Goldenberg A, Husson T, Campion D, Lichtenbelt KD, van Gassen K, Steenraats M, Rice J, Roeder ER, Lillejohn KO, Srouf M, Sebire G, Accogli A, Héron

- D, Heide S, Nava G, Deplenne C, Larson A, Niyazov D, Azage M, Hoganson G, Burton J, Rush ET, Jenkins JL, Saunders CJ, Thiffault I, Alkino JT, Flescher J, Dropper D, Gripp KW, Chung WK, Chilton I, et al. *Am J Med Genet A*. 2020 May;182(5):962-973
17. Chromatinopathies: A focus on Cornelia de Lange syndrome. Avagliano L, Parenti I, Grazioli P, Di Fede E, Parodi C, Mariani M, Kaiser FJ, Selicorni A, Gervasini C, Massa V, Avagliano L, et al. *Clin Genet*. 2020 Jan;97(1):3-11.
  18. 13q mosaic deletion including RB1 associated to mild phenotype and no cancer outcome - case report and review of the literature. Bostetti I, Sironi A, Catusi I, Mariani M, Giordino D, Manoukian S, Mirani D, Larizza L, Castronovo C, Finelli P. *Mol Cytogenet*. 2018 Sep 19;11:53.
  19. Use of nutritional devices in Cornelia de Lange syndrome: Data from a large Italian cohort. Decirri V, Parma B, Panceri R, Fossati C, Mariani M, Russo S, Gervasini CC, Cheli M, Cereda A, Selicorni A. *Am J Med Genet A*. 2018 Sep;176(9):1865-1871.
  20. Diagnosis and management of Cornelia de Lange syndrome: first international consensus statement. King AD, Moss JF, Selicorni A, Bisgaard AM, Deardorff MA, Gillett PM, Ishman SL, Kerr LM, Levin AV, Mukler PA, Ramus FJ, Wierzbicka J, Ajmone PF, Axtell D, Blegoridow N, Cereda A, Costantino A, Cormier-Daire V, FitzPatrick D, Grados M, Grovas L, Guthrie W, Huisman S, Kaiser FJ, Koekkoek G, Lewis M, Mariani M, McCleary JP, Menke LA, Melrens A, O'Connor J, Oliver C, Pie J, Piening S, Potter CJ, Quaglio AL, Redeker E, Richman D, Rigamonti C, Shi A, Tümer Z, Van Balkom IDC, Hennekam RC. *Nat Rev Genet*. 2018 Oct;19(10):648-666.
  21. Integrating molecular and structural findings: What is a possible actor in shaping cognitive impairment in Cornelia de Lange syndrome. Avagliano L, Grazioli P, Mariani M, Sullamante GP, Selicorni A, Massa V. *Orphanet J Rare Dis*. 2017 Nov 21;12(1):174.
  22. Unsupervised access to TP53 analysis through breast cancer multi-gene panels: clinical considerations. Azzollini J, Mariani M, Pelesel B, Manoukian S. *Fam Cancer*. 2018 Jul;17(3):317-319.
  23. Association of breast cancer risk in BRCA1 and BRCA2 mutation carriers with genetic variants showing differential allelic expression: identification of a modifier of breast cancer risk at locus 11q22.3. Hamdi Y, Mariani M et al. *Breast Cancer Res Treat*. 2017 Jan;161(1):117-134.
  24. Adolescents and adults affected by Cornelia de Lange syndrome: A report of 73 Italian patients. Mariani M, Decirri V, Bellini LR, Maltz S, Gervasini C, Masciadri M, Ajmone P, Kulman G, Dinelli M, Panceri R, Cereda A, Selicorni A. *Am J Med Genet C Semin Med Genet*. 2016 Jun;172(2):206-13.
  25. A new prognostic index of severity of intellectual disabilities in Cornelia de Lange syndrome. Cereda A, Mariani M, Rabora P, Sajeva A, Ajmone PF, Gervasini C, Russo S, Kulmann G, Valsecchi G, Selicorni A. *Am J Med Genet C Semin Med Genet*. 2016 Jun;172(2):179-89.
  26. Sedation and general anesthesia for patients with Cornelia De Lange syndrome: A case series. Morello A, Scarsvilli V, Ciceri V, Bosatra M, Giannatelli F, Ateniese B, Mariani M, Cereda A, Sosa S, Zarella A, Pasenti A, Selicorni A. *Am J Med Genet C Semin Med Genet*. 2015 Jun;172(2):222-8.
  27. Thrombocytopenia and Cornelia de Lange syndrome: Still an enigma? Cavalleri V, Bellini LR, Barboni C, Cereda A, Mariani M, Spinelli M,

Gervasini C, Russo S, Biondi A, Jankovic M, Selicorni A. Am J Med Genet A. 2015 Jan;170A(1):130-4

28. (Epi)genotype-phenotype correlations in Beckwith-Wiedemann syndrome. Mussa A, Russo S, De Crescenzo A, Freschi A, Calzari L, Maitz S, Macchiaiolo M, Molnatto C, Baldassarre G, Manani M, Tarani L, Bedeschi MF, Milani D, Mela D, Bartoli A, Cubellis MV, Selicorni A, Cirillo S, Iengo M, Larizza L, Riccio A, Ferrero GB. Eur J Hum Genet. 2016 Feb;24(2):183-90
29. De novo heterozygous mutations in SMC3 cause a range of Cornelia de Lange syndrome-overlapping phenotypes. Gil-Rodríguez MC, Deardorff MA, Ansari M, Tan CA, Parenti I, Baquero-Montoya C, Ousager LB, Pusic B, Hernández-Marcos M, Teresa-Rodrigo ME, Marcos-Alcáide I, Wesselink J, Lusa-Bernal S, Bijlsma EK, Braunholz D, Bueno-Martinez I, Clark D, Cooper NS, Cury CJ, Fisher R, Fryer A, Ganesh J, Gervasini C, Gillesen-Kaesbach G, Guo Y, Hakonarson H, Hopkin RJ, Kaur M, Keating BJ, Kibæk M, Kinning E, Kleefstra T, Kline AD, Kuchinskaya E, Larizza L, Li YR, Liu X, Manani M, Picker JD, Pié Á, Pozojevic J, Queralt E, Richer J, Roeder E, Sinha A, Scott RH, So J, Wusik KA, Wilson L, Zhang J, Gómez-Puertas F, Casale CH, Ström L, Selicorni A, Ramos FJ, Jackson LG, Krantz ID, Das S, Hennikam RC, Kaiser FJ, FitzPatrick DR, Pié J. Hum Mutat. 2015 Apr;36(4):454-62.
30. Cervical spine malformation in Cornelia de Lange syndrome: a report of three patients. Bettini LR, Locatelli L, Mariani M, Cianci P, Giussani C, Canonico F, Cereda A, Russo S, Gervasini C, Biondi A, Selicorni A. Am J Med Genet A. 2014 Jun;164A(6):1520-4.
31. Partial duplication of the PARK2 gene in a child with developmental delay and her normal mother: a second report. Mariani M, Crosi F, Redelli S, Fossati C, Piras F, Biondi A, Dalprà L, Selicorni A. Am J Med Genet B Neuropsychiatr Genet. 2013 Jul;162B(5):485-6.
32. Germ-line mosaicism in Cornelia de Lange syndrome: dilemmas and risk figures. Mariani M, Bettini LR, Cereda A, Maitz S, Gervasini C, Russo S, Maschietti M, Biondi A, Larizza L, Selicorni A. Am J Med Genet A. 2013 Jul;161A(7):825-6.
33. A new report of Cornelia de Lange syndrome associated with split hand and feet. Barboni C, Cereda A, Manani M, Gervasini C, Ajmone P, Biondi A, Selicorni A. Am J Med Genet A. 2012 Nov;158A(11):2953-5.

Collaborazione con rivista "Medico e Bambino" ISSN: 15813090

1. La sindrome di Cornelia de Lange V. DECIMI, A. CEREDA, M. MARIANI, L. BETTINI, A. SELICORNI Medico e Bambino 2016;35(6):373-380
2. PTEN, un'incredibile variabilità di espressione M.C. PELLEGRIN, M. MARIANI, S. MAITZ, F. BERTOLA, A. SELICORNI Settembre 2016
3. What a PHACE! S. CASAGRANDA, M. MARIANI, S. MAITZ, A. SELICORNI Giugno 2016
4. Una diagnosi a tappe M.C. PELLEGRIN, M. MARIANI, S. MAITZ, A. SELICORNI Gennaio 2016
5. M.MARIANI, A. SELICORNI Sindrome di Coffin-Siris Medico e Bambino 2013;38(2):119-121

Volumi-Libri di testo

1. Collaborazione alla stesura di plurimi capitoli del testo Società Italiana Pediatria, direttore Prof. Corsetto "Le sindromi malformative: una Guida per il Pediatra"  
a. Selicorni, L. Merlo, G. Scarano, G. Zampino

ISBN: 978-88-6316-674-4 Copyright 2014 Pacini Editore S.p.A. – Pisa  
ISBN: 978-88-6695-201-2 Copyright 2017 Pacini Editore S.p.A. – Pisa

2. Collaborazione alla stesura del manuale SIMGePeD  
*"Urgenza nelle malattie rare genetico metaboliche. Un supporto per il personale medico ed infermieristico"*,  
G. Andria, D. Melis, L. Santoro, A. Selicorni  
Controvento editrice. Copyright 2012
3. Collaborazione alla stesura del capitolo "Età giovane adulta" del testo  
*"LA SINDROME DI WILLIAMS - Genetica, clinica e riabilitazione"*  
a cura di Bruno Dallapiccola e Stefano Vicari. Franco Angeli editore.  
ISBN: 9788820408022 Copyright 2012
4. Collaborazione alla stesura del capitolo "sordità congenite" del testo  
*"IMPIANTI COCLEARI Dalla selezione alla riabilitazione"*  
a cura di Diego Zanetti. Omega Edizioni.  
ISBN 978887241600-6 Copyright 2013

Il/La Sottoscrittore, ai sensi degli artt. 46 e 47 D.P.R. n. 445/2000, consapevole delle sanzioni penali previste dall'art. 70 D.P.R. n. 445/2000 nel caso di mendaci dichiarazioni, falsità negli atti, uso o esibizione di atti falsi e commessi dati non più corrispondenti a verità, dichiara che quanto sopra riportato corrisponde a verità.

Dichiaro inoltre che i titoli e gli allegati sono, su richiesta, disponibili in copia fotostatica conforme agli originali.  
Autorizzo il trattamento dei miei dati personali ai sensi dell'art. 13 d. lgs. 30 giugno 2003 n°196 – "Codice in materia di protezione dei dati personali" e dell'art. 13 GDPR così come rivelato dal D.Lgs 101/2018 – "Regolamento europeo sulla protezione dei dati personali".

Aggiornato al:

12/01/2023





## Curriculum Vitae Europass

### Informazioni personali

Nome/cognome **MAURO CELLI**

Indirizzo

Recapiti telefonici

Mobile

E-mail

Data di nascita

### Occupazione Settore professionale

Dipartimento di Pediatria e Neuropsichiatria Infantile – Azienda Policlinico Umberto I°-Università di Roma “Sapienza” – Viale Regina Elena, 324 – 00161 Rome

- Dirigente Medico Policlinico Umberto I di Roma,
- Referente Registro Malattie Rare Regione Lazio per il Presidio Regionale per le Malattie Rare Displasie Scheletriche Osteodistrofie Congenite
- Titolare insegnamento di Malattie Rare in Scienze Infermieristiche nella Scuola Infermieristica “Sapienza” Università di Roma
- Titolare insegnamento quale cultore della materia in Malattie Rare nella Scuola di Specializzazione in Pediatria “Sapienza” Università di Roma
- Titolare insegnamento quale Cultore della materia in malattie rare nel Corso di Laurea di Medicina e Chirurgia “Sapienza” Università di Roma
- Docente Corso di Alta formazione in "Osteoporosi e Malattie Metaboliche della Scheletro" SIOMMS e “Sapienza” Università di Roma

### Istruzione e formazione

1987

Laurea in Medicina e Chirurgia  
“Sapienza” Università di Roma

1991

Dottore di Ricerca in Fisiopatologia dell'assorbimento intestinale in età pediatrica  
La Sapienza Università di Roma

1991

Specializzazione\_in Pediatria

La Sapienza Università di Roma

**Madre lingua** Italiano

Altre lingue Inglese, Francese

Capacità e competenze informatiche Ottima competenza del sistema operativo Micorsoft Office, di Onconet, programma di cartella elettronica per pazienti Oncologici, Infnit, Galileo

**Capacità e competenze organizzative** Sin dal 1995 Investigatore Principale in numerosi trial clinici

**Altre informazioni** Relatore a diversi Congressi Nazionali e Internazionali

**Pubblicazioni** Autore di diverse pubblicazioni su riviste Internazionali e Nazionali

Roma 28/12/2022

Dott. Mauro Celli





## Curriculum Vitae Europass

### Personal Information

First Name / Surname **ANNA ZAMBRANO**

Address

Telephone

Fax

E-mail

Date of birth

### Occupation or position held

Dipartimento di Pediatria e Neuropsichiatria Infantile – Azienda Policlinico Umberto I°-Università di Roma “Sapienza” – Viale Regina Elena, 324 – 00161 Roma

Dirigente Medico Policlinico Umberto I di Roma

Referente Registro Malattie Rare Regione Lazio per il Presidio Regionale per Osteogenesi Imperfetta

### Education and training

2006

Laurea con lode in Medicina e Chirurgia  
“Sapienza” Università di Roma

2012

Specializzazione con lode in Pediatria  
“Sapienza” Università di Roma

2015

Dottore di Ricerca in Tecnologie Biomediche in Medicina Clinica

### Personal skills and competences

Mother tongue(s) Italiano

Other language(s) Inglese

Computer Skills and competences Ottima competenza del sistema operativo Microsoft Office, programma di cartella elettronica, Infinit, Galileo

**Organization**

Dal 2002 Collaborazione presso il Servizio di Malattie Metaboliche Ereditarie e presso il Presidio Regionale "Osteodistrofie Congenite - Dipartimento di Pediatria Generale e Neuropsichiatria Infantile "Sapienza" Università di Roma.

**Additional Information**

Autore di diverse pubblicazioni su riviste internazionali e nazionali

Esecutore "Pediatric Basic Life Support" (PBLIS)

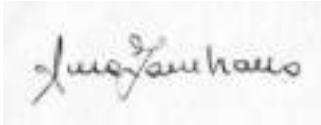
Esecutore Pediatric Advances Life Support "PALS"

Autorizzo l'utilizzazione dei miei dati personali secondo il D.L. 196/2003.

Il sottoscritto è a conoscenza che, ai sensi dell'art. 26 della L. 15/68, le dichiarazioni mendaci, la falsità negli atti e l'uso di atti falsi sono puniti ai sensi del codice penale e delle leggi speciali. Inoltre, il sottoscritto autorizza al trattamento dei dati personali, secondo quanto previsto dalla Legge 675/96 del 31 dicembre 1996.

Roma 28/12/2022

Dott.ssa Anna Zambrano





## Curriculum Vitae Europass

### Informazioni personali

Nome/cognome **LUCA CELLI**

**Occupazione** Dipartimento di Pediatria e Neuropsichiatria Infantile – Azienda Policlinico Umberto I°-Università di Roma “Sapienza” – Viale Regina Elena, 324 – 00161 Rome

**Settore professionale**

- Dottore di Ricerca “Sapienza” Università di Roma

### **Pubblicazioni Scientifiche Internazionali**

- Elastic intramedullary nailing of the femur fracture in patients affected by osteogenesis imperfecta type 3: Indications, limits and pitfalls. Persiani P, Martini L, Ranaldi FM, Zambrano A, Celli M, Celli L, D'Eufemia P, Villani C. Injury. 2019 Feb 15.
- Serum creatine kinase isoenzymes in children with osteogenesis imperfecta. D'Eufemia P, Finocchiaro R, Zambrano A, Lodato V, Celli L, Finocchiaro S, Persiani P, Turchetti A, Celli M. Osteoporos Int. 2017 Jan;28(1):347-348.
- Clinical and biochemical response to neridronate treatment in a patient with osteoporosis-pseudoglioma syndrome (OPPG). Celli M, D'Eufemia P, Persiani P, Turchetti A, Febbo A, D'Alfonso Y, Celli L, Zambrano A. Osteoporos Int. 2017 Nov;28(11):3277-3280.

**Madre lingua** Italiano

**Altre lingue** Inglese, Spagnolo

**Capacità e competenze informatiche** Ottima competenza del sistema operativo Micorsoft Office, di Onconet, programma di cartella elettronica per pazienti Oncologici, Infnit, Galileo

Acconsento al trattamento dei miei dati personali ai sensi del DL 30/06/2003 n 196

Roma 28.12.2022

Luca Celli

**Curriculum Vitae**

**Informazioni personali**

Cognome(i)/Nome(i) Crosasso Paola  
Indirizzo(i)  
Telefono(i)  
Fax  
E-mail

Cittadinanza

Data di nascita

Sesso

Dati Professionali  
Disciplina Dirigente Farmacista  
Farmacia Ospedaliera

**ESPERIENZE  
PROFESSIONALI**

Date Dal 1/06/2019 a tutt'oggi  
Nome e indirizzo del datore di lavoro ASL Città di Torino  
Tipo di azienda o settore SC Farmacie Ospedaliere  
Tipo di impiego Direttore SC Farmacie Ospedaliere  
Date Dal 15/11/2006 al 30maggio 2019

Nome e indirizzo del datore di lavoro A.O.U. Città della Salute e della Scienza di Torino (già San Giovanni Battista di Torino)  
Tipo di azienda o settore PO Molinette SC Farmacia Ospedaliera  
Tipo di impiego Farmacista Dirigente a tempo indeterminato  
Principali mansioni e responsabilità Incarico di Alta professionalità  
"Gestione Diagnostici, Laboratori e Sperimentazioni Cliniche"

Date Dal 1/07/1999 al 15/11/2006  
Nome e indirizzo del datore di lavoro AO San Giovanni Battista di Torino  
Tipo di azienda o settore SC Farmacia  
Tipo di impiego Dirigente Farmacista collaboratore a tempo indeterminato  
Principali mansioni e responsabilità Incarico di Professionalità Semplice

Date 1998-1999

Nome e indirizzo del datore di lavoro	AO San Giovanni Battista di Torino
Tipo di azienda o settore	SC Farmacia
Tipo di impiego	Borsa di Studio
Principali mansioni e responsabilità	Galenica Clinica e allertimento Centro Compounding
Date	1995-1998
Nome e indirizzo del datore di lavoro	Università degli Studi di Torino - AO San Giovanni Battista di Torino
Tipo di azienda o settore	SC Farmacia
Tipo di impiego	Farmacista Borsista
Principali mansioni e responsabilità	Galenica e Controllo di qualità
Date	1992-1995
Nome e indirizzo del datore di lavoro	Università degli Studi di Torino
Tipo di azienda o settore	Dipartimento di Tecnologie Farmaceutiche Facoltà di Farmacia
Tipo di impiego	Borsista Dottoranda di ricerca
Principali mansioni e responsabilità	Attività di ricerca nell'ambito del Drug targeting: sviluppo di liposomi veicolanti farmaci, immunocongiugati (farmaci e anticorpi monoclonali) e radioimmunocongiugati per la terapia antitumorale
Date	1992
Nome e indirizzo del datore di lavoro	CNSR Strasbourg
Tipo di azienda o settore	Laboratoire del Prof. Francis Schuber
Tipo di impiego	Borsista Dottoranda
Principali mansioni e responsabilità	Tecniche di produzione di Liposomi con applicazione farmaceutica

**FORMAZIONE E  
ISTRUZIONE**

1985

- o Diploma di Maturità Scientifica conseguita presso l'Istituto Sociale di Torino nell'anno 1985;

1985/1992

- o Laurea in Chimica e Tecnologia Farmaceutica conseguita nell'anno accademico 1990-91 con una tesi sperimentale condotta presso il Dipartimento di Tecnologie Farmaceutiche dal titolo Sintesi e reattività chimica di un Inibitore della Squelene 2,3 epoxidociclati

1995

- o Abilitazione all'esercizio della professione di Farmacista presso l'Università degli Studi di Torino;

Iscrizione all'Albo professionale della Provincia di Torino del 27/05/1998 al N. 6056.

**SPECIALIZZAZIONI**

1992/1996

- o Dottorato di Ricerca in Chimica del Farmaco conseguito il 29/10/1996 presso la Facoltà di Farmacia di Torino, svolgendo un lavoro di ricerca dal titolo: "Veicolazione di farmaci antitumorali in liposomi. Preparazione, controllo, attività *in vitro* e *in vivo* su un modello di carcinomatosi intraperitoneale";

1996/1998

- o Specializzazione in Farmacia Ospedaliera conseguita la data 24/07/1998 presso la Scuola di Specializzazioni in Farmacia Ospedaliera della Facoltà di Farmacia di Torino con una tesi dal titolo Studio preclinico di liposomi utilizzabili nella terapia antitumorale

1995

- o Abilitazione all'esercizio della professione di Farmacista presso l'Università degli Studi di Torino;

Iscrizione all'Albo professionale della Provincia di Torino del 27/05/1998 al N. 6056.

Master di Manager di Dipartimento Farmaceutici conseguito il 26/10/2012 presso l'Università degli Studi di Cassino con una tesi dal titolo Metodologia per la valutazione economica del compounding nella pratica clinica e nella sperimentazione in ambito oncologico

**Capacità e competenze personali**

Madrelingua(s) Italiano

Altra(s) lingua(e) Inglese, francese

Autovalutazione

Livello europeo (\*)

Inglese

Francese

Comprensione		Parlato		Scritto
Ascolto	Letture	Interazione orale	Produzione orale	
Molto buona	Molto buona	Molto buona	Molto buona	Molto buona
buona	buona	buona	buona	buona

(\*) Quadro comune europeo di riferimento per le lingue



**Capacità e competenze relazionali**

Elevata capacità di integrazione con le articolazioni organizzative della Struttura complessa e  
aziendali.

Elevata attenzione alla qualità delle relazioni con i propri collaboratori e con le altre figure  
professionali aziendali, capacità di ascolto, di integrazione e di costruire rapporti costruttivi.

Elevata propensione a lavorare in team e a coordinare gruppi di lavoro multidisciplinari.

## competenze organizzative

Elevata capacità di autonomia e responsabilità, capacità di organizzare la propria attività e quella della propria area organizzativa, capacità di organizzare e coordinare le attività dei propri collaboratori, capacità di gestire il tempo in relazione agli obiettivi da raggiungere.

Elevata propensione all'innovazione e disponibilità nel ricercare ed applicare nuovi modelli operativi ed organizzativi.

Elevata flessibilità e capacità di adattarsi ai cambiamenti o ad accogliere soluzioni/percorsi alternativi, capacità ad affrontare prontamente situazioni impreviste e notevole propensione al problem solving.

Tali capacità e competenze si esplicano nei seguenti ambiti di competenza e responsabilità:

### Area gestionale

- Coordinamento delle attività correlate alla gestione della filiera etica, amministrativa gestionale e logistica di farmaci, DM e IVD di competenza della SC Farmacia, dal 2002 per l'A.O.U. San Giovanni Battista e dal 2014 per A.U. Città della Salute e della Scienza PO Molinette, PO OIRM, PO S.Anna, PO CTO e Oftalmico, quali:

- Dispositivi Diagnostici in vitro (IVD),
- Radiofarmaci,
- Immunoterapie Allergene Specifiche (AIT),
- Allergeni per diagnostica,
- Farmaci Galenici,
- Distintori e accessori,
- Prodotti per Nutrizione Parenterale Totale,
- Farmaci per malattie Rare

- Farmacia referente per la logistica di magazzino (ordini e distribuzione) e prodotti in grado per A.O.U. Molinette e dal 2014 per A.O.U. Città della Salute e della Scienza

- Farmacia referente acquisizione a livello Aziendale, Nazionale o Regionale dei farmaci, DM e IVD di competenza.

- Coordinatore/Presidente/Componente di Nuclei Tecnici e Commissioni tecnica di gara per la fornitura di farmaci, diagnostici e dispositivi medici di competenza

- Collaborazione, per i prodotti ed i settori di competenza, alle attività volte al processo di centralizzazione dei PO Molinette, OIRM S.Anna e CTO della A.O.U. Città della Salute e della Scienza dal 2016 ad oggi.

Coordinamento delle attività di Farmacovigilanza (dal 2002 al 2016)

Coordinamento gruppi di lavoro Anagrafici Dispositivi Medici Diagnostici in vitro Aziendale (dal 2013 al 2017)

Coordinamento per la propria area di competenza al progetto di integrazione aziendale Anagrafica e Integrazione sistemi Informatici (dal 2013 al 2016)

### Area tecnica

- Coordinamento delle attività di Produzione Galenica

- Coordinamento Rete Interregionale Piemonte Valle d'Aosta farmaci ospedalieri per la produzione di farmaci orfani per le malattie rare

### Area clinica

- Coordinamento delle attività relative alla gestione dei Farmaci sperimentali in accordo alla GCP

- Coordinamento delle attività aziendali volte al monitoraggio delle sperimentazioni cliniche dal 2006 al 2016;

- Coordinamento attività di prevulazione sui companionevoli

- Referente per appropriazione e gestione farmaci alto costo per malattie rare con accesso al rimborso Fondo AIFA 5%

### Area didattica

Tutor referente per l'organizzazione ed il coordinamento dei tirocini degli studenti che frequentano la SC Farmacia (volontari, tirocinanti, tirocinanti Farmacia, CTF e tirocinanti di laboratorio clinico)

Referente per formazione del personale tecnico/amministrativo afferente alla propria area di competenza

**Capacità e competenze tecniche**

Acquisizione di specifiche competenze professionali dal 1999 ad oggi:

Area galassica produzione farmaci  
Produzione e Controllo di qualità di Farmaci Galenici (Magistrali ed Offininali)  
Comounding di farmaci oncologici  
Produzione di miscela per la terapia analgica

**Clinica**

Farmaci oculo-otolaringologici  
Farmaci Metabolici/Dermatologici (Diabete, psoriasi, acido urico) e  
Farmaci del Sistema Nervoso Centrale (Psichiatrici, Neurologici e Terapia del dolore)  
Farmaci biologici e biosimilari  
Farmaci per Malattie rare  
Farmaci ad alto costo per malattie rare con accesso al Fondo AIFA 5%  
Prodotti per antisepsi e disinfezione e protocolli di utilizzo  
Miscela per Nutrizione Parenterale  
Immunoterapia Allergene Specifica  
Radio farmaci e radiodispositivi

**Sperimentazione Clinica**

Selezione/produzione ed allestimento di Farmaci Sperimentali e Sperimentazioni Cliniche  
Valutazione di studi clinici  
Valutazione di Farmaci per uso compassionevole  
Analisi di fattibilità di uno studio clinico  
Componente Farmaciata nelle unità di Fase I Azendati (Oncologia Pediatrica, Ematologia e ALF)

**Farmacovigilanza**

Farmacovigilanza RNF e Vigifarmaco  
Progetti Farmacovigilanza attiva (MEREA/FAPS)  
Deputy Treatment User Endovigilance (Accreditato EMA) per gli studi No Profit

**Risk management**

Risk management relativo all'uso ed al percorso dei farmaci/DMI e FVD  
Metodologia PNEA, FMECA e valutazione del rischio  
Prevenzione rischio infettivo

**Centrale**

Logistica di magazzino automatizzato (dal 2002 partecipazione attiva al processo di automazione del magazzino della Farmacia A.O.U. San Giovanni Battista)  
Capitolati e procedure di gara di farmaci, DMI e FVD

**Capacità e competenze informatiche**

Programmi Microsoft Word, Excel, Power Point, Access base, internet.  
Programmi informatico Log 80 per le preparazioni antitumorali e Olistum per la gestione amministrativa. Software Bertello per la gestione informatizzata del magazzino automatizzato della SC Farmacia.

Attività di formazione didattica e ricerca

Attività di docenza a Corsi di Laurea e Master (universitari)

Attività di docenza alla Scuola di Specializzazione in Farmacia Ospedaliera dal 1999 al 2015 (Obiettivo: Controllo di qualità (Dispositivi Medici in vitro Nonattiva)

Attività didattica "Corso di Laurea Tecniche di Laboratorio Biomedico" Facoltà di Medicina di Torino; per la disciplina Farmacologia dal 2002 al 2015 (Farmacologia e Tecniche di preparazione farmaci ad uso ospedaliero)

Attività di docenza presso la Facoltà di Farmacia corsi di laurea in Chimica e Tecnologia Farmaceutica e Farmacia (Farmaci innovativi e Farmacovigilanza)

Attività di docenza Scuola di Medicina San Luigi (Farmacovigilanza)

Docenza Master II° livello in Compounding farmaceutico Dipartimento di Scienze e Tecnologie del Farmaco Università di Messina AA 2011-2012, 2012-2013

Docente del Seminario in "Interazioni e compatibilità tra farmaci" al master di I livello in "Posizionamento e Creazione degli Accessi vascolari a breve e lungo termine" Università degli studi di Torino Facoltà di Medicina e Chirurgia dal 2010 al 2017

Attività di docenza presso Master Malattie Rare Scuola di Medicina di Torino AA 2017-2018 (Farmaci per malattie rare)

Attività di tutoraggio

Attività di Tutoraggio di studenti tirocinanti Facoltà di Farmacia, Chimica e Tecnologie Farmaceutiche e "Informazione sul farmaco"

Attività di tutoraggio a studenti del Progetto Erasmus

Attività di Relatore e Correlatore di tesi di laurea del Corso di laurea di Farmacia e Chimica e Tecnologie Farmaceutiche,

Attività di Relatore di tesi di laurea del Corso di Laurea in *Tecniche di Laboratorio Biomedico*,

Attività di tutoraggio e di coordinamento dei progetti e delle attività degli specializzandi della Scuola di Specializzazione in Farmacia Ospedaliera.

Attività di docenza a corsi aziendali (vedi allegato y)

Corsi al personale interno della Farmacia

Corso di aggiornamento e formazione al personale tecnico di magazzino della Farmacia sulla corretta gestione dei prodotti farmaceutici, galenici, allinfantile e magrati

Corso di aggiornamento e formazione sulla prevenzione dei rischi in magazzino Farmacia

Corso di formazione al personale interno della Farmacia sulla corretta gestione dei farmaci sperimentali

Docenza a Convegni

Circa 60 partecipazioni a convegni in qualità di relatore su tematiche principalmente di Farmacovigilanza, Galenica clinica, Risk management, prevenzione rischio infettivo, Farmacologia e Sperimentazione Clinica, psichiatria, allergologia, malattie rare. (vedi allegato x)

Pubblicazioni ed abstract

Vedi allegato 2

Partecipazione a corsi e convegni

Vedi allegati 1a, 1b e 1c

**Partecipazioni Commissioni Aziendali e Regionali**

**Partecipazioni in qualità di membro a Commissioni Aziendali**

- o Comitato Etico Internazionale (dal 2009 al 2013 come componente Farmacista delegato e dal 2013 al 2016 come componente Farmacista del Servizio Sanitario);
- o Sottocommissione Terapeutica per i Farmaci Dermatologici (dal 2006 ad oggi);
- o Sottocommissione Terapeutica per i Farmaci del Sistema Nervoso Centrale (dal 2006 ad oggi);
- o Gruppo di lavoro Aziendale Malattie Rare
- o Gruppo di lavoro Aziendale "Linee Guida Nutrizione Parenterale";
- o Gruppo aziendale "Medicina di Genesi"
- o Comitato Unico di Garanzia
- o Gruppo aziendale "Sottocenti e Classi farmacologiche";
- o Gruppo di lavoro aziendale Diagnostici in vita
- o Referente per la galenica e diagnostica per la Centralizzazione dei magazzini della A.O.U. Città della Salute e della Scienza
- o Componente Clinical Trial Quality Team 0 con Deibora del Direttore Generale, in ottinenza al progetto ALFA per la qualità nelle sperimentazioni su profi
- o Collaborazione con la Rete Oncologica per la definizione delle preparazioni oncologiche
- o Componente Farmacista Unità di Fase I Oncologia pediatrica Prof. Foglio
- o Componente Farmacista Unità di Fase I Oncologia Donna Tirighe
- o Componente Farmacista Unità di Fase I ALF Trapianto Fogato Prof. Romagnolo

**Partecipazioni in qualità di membro a Commissioni Regionali**

- o Gruppo regionale multidisciplinare per la Medicina Rigenerativa Istituto con delegazione della Direzione Sanità della Regione;
- o Gruppo regionale multidisciplinare sulla vaccino-terapia unitario con delegazione della Direzione Sanità della Regione;
- o Coordinamento Gruppo regionale "Rete per l'allestimento di medicinali galenici orali utilizzati nel trattamento di patologie rare";
- o Coordinamento gruppo regionale SIPO "Sperimentazioni Cliniche" anno 2010-2012
- o Componente Commissione etica Antidoti Disinfettanti
- o Componente Commissione tecnica Allergeni per Immunoterapia e Allergeni per Diagnostica


**Ruoli nell'ambito della Società Italiana di Farmacia Ospedaliera e dei Servizi Farmaceutici delle Aziende Sanitarie (SIPO)**

- o Coordinatore gruppo regionale "Sperimentazioni Cliniche" anni 2009-2012;
- o Coordinatore dell'area scientifico-culturale Regione Piemonte e Valle d'Aosta "Sperimentazione clinica e diagnostica" anni 2012-2015;
- o Componente dell'Area scientifico-culturale "Malattie Rare, off label e farmaci orali" 2012-2015;
- o Componente dell'Area scientifico-culturale "Farmacovigilanza" 2012-2015;

**Allegati** Enumerare gli allegati al CV. (facoltativo)

Autizzo il trattamento dei miei dati personali ai sensi del Decreto Legislativo 30 giugno 2003, n. 196 "Codice in materia di protezione dei dati personali"

4/05/24

Firma  


## INFORMAZIONI PERSONALI

Marlene Silvia Saracino



Sesso | Data di nascita | Nazionalità

## TITOLO DI STUDIO

Laureata in Farmacia, abilitata ed iscritta all'albo professionale

## ESPERIENZA PROFESSIONALE

16/12/2022 – ad oggi

Farmacista Dirigente in formazione specialistica  
SC Farmacia Ospedaliera ASL Torino 5

- Attività di distribuzione diretta farmaci, valutazione piani terapeuti e valutazione di appropriatezza prescrittiva in fase di dimissione pazienti
- Fornitura stupefacenti a reparti ospedalieri (PO Carmagnola, Chieri e Moncalieri) e SERD del territorio.
- Fornitura farmaci antivirali covid a reparti ospedalieri (PO Carmagnola, Chieri e Moncalieri)

02/11/2021 ad oggi Assistente all'attività didattica presso Università degli Studi di Torino, corso di laurea Tecnico di Laboratorio

Sede: Via Rosmini 3

materia: GALENICA

titolo del corso: ALLESTIMENTO DI MEDICINALI AD USO OSPEDALIERO

Note: INCARICO QUINQUENNALE, 25 ORE/ANNO

Dal 17/03/2022 ad oggi

RAPPRESENTANTE SPECIALIZZANDI

mansione: MEMBRO DEL CONSIGLIO DI DIPARTIMENTO presso UNIVERSITA' DEGLI STUDI DI TORINO

Novembre 2019 al 15/12/2022

Farmacista Specializzanda in Farmacia Ospedaliera

SC Farmacie Ospedaliere - ASL Città di Torino presidi Ospedale Giovanni Bosco, Ospedale Maria Vittoria, Ospedale Martini

- Attività di distribuzione diretta farmaci, valutazione piani terapeuti e valutazione di appropriatezza prescrittiva in fase di dimissione pazienti
- Partecipazione progetti aziendali: "Farmaco a Casa", consegna domiciliare durante emergenza sanitaria COVID-19 (pubblicazione bollettino SIFO numero di settembre 2020)
- Attività professionalizzanti e tirocini formativi in galenica clinica
- Approfondimenti accademici in farmacoeconomia e revisione progetti aziendali in ottica di risparmio (presentazione Abstract SIFO convegno 2020).

Febbraio 2017 –

Ottobre 2019

Coordinatrice Studi Clinici – Data Manager

AOU Città della Salute e della Scienza di Torino - Ospedale Molinette Reparto

## Universitario di Ematologia

- Gestione dei rapporti tra aziende farmaceutiche oppure onlus (Promotore/Sponsor) e azienda ospedaliera;
- Gestione del protocollo: presentazione al Comitato Etico Interaziendale, schema operativo e farmacologico;
- Rapporti con la Farmacia Ospedaliera e gestione del farmaco;
- Contabilità IMP, IVRS
- Cartella clinica del paziente: seguire passo dopo passo le visite, gli esami locali e centralizzati;
- Condivisione dei dati con il Promotore dello studio;
- Raccolta di dati per la segnalazione di eventi avversi;

**Attività o settore** Ricerca scientifica nel campo delle patologie ematologiche oncologiche: arruolamento e partecipazione dei pazienti a trials clinici con farmaci sperimentali vs placebo. Coordinamento delle comunicazioni tra medici ospedalieri e registri donatori per trapianto di midollo osseo. Coordinamento di numerosi studi clinici e collaborazione con diversi gruppi di lavoro, Principal Investigators, uffici amministrativi ed aziende farmaceutiche. Questa esperienza mi ha permesso di comprendere le dinamiche presenti nella conduzione di uno studio clinico nell'ambito di una grande azienda ospedaliera.

02/09/2015 – 06/02/2017

**Farmacista**

Farmacia Territoriale Privata – 40 h settimanali

- Totale autonomia a banco;
- Gestione ricette elettroniche,
- GoPen Care per presidi diabetici,
- Alimenti a proteici;
- Alimenti senza glutine (forniti con i buoni SSN);
- Conoscenza delle linee cosmetiche;
- Apertura e gestione pratiche ASL (presidi incontinenza, medicazioni...);
- Rapporti con i grossisti: Unifarma, VIM, Unico, Comifar, Vipprof
- Gestionale: Wingsfar, ottima conoscenza e utilizzo degli applicativi per piattaforma video e volantini per promozioni interne;
- organizzazione di giornate promozionali ed eventi;
- conoscenza brand principali integratori

**Attività o settore** Farmacia Territoriale Privata; realtà molto dinamica e grande opportunità per l'accrescimento di doti relazionali con i clienti; approfondimento tematiche d'interesse professionale, conoscenza e consapevolezza della figura del farmacista.

22/07/2015

ABILITAZIONE PROFESSIONALE E ISCRIZIONE ORDINE DEI FARMACISTI  
Superamento esame di stato all'idoneità professionale

Dal 01/04/2015 al 01/09/2015

Dipendente - Qualifica: COADIUVANTE VENDITE - Disciplina FARMACIA presso Farmacia Territoriale Privata - n. 24 ore/sett. - attività prestata presso l'Ente/Ditta stesso

Dal 01/07/2014 al 31/01/2015

Stage TIROCINIO CURRICOLARE - Qualifica: FARMACISTA - Disciplina FARMACIA presso Farmacia Territoriale Privata - n. 40 ore/sett. - attività prestata presso l'Ente/Ditta stesso

Gennaio 2014 - Luglio 2014

## Tesista

Dipartimento di Scienza e Tecnologia del Farmaco dell'Università degli Studi di Torino, Via Giuria 9.  
Laboratorio di Chimica Organica.

"Impiego di microonde ed ultrasuoni nell'estrazione di metaboliti secondari da matrici vegetali e da terreni agricoli"

- utilizzo di tecniche estrattive non convenzionali (assistite da ultrasuoni e microonde) vs tecniche classiche
- ottenimento di estratti
- analisi chimica HPLC, spettrofotometro di massa, per trovare e identificare molecole di interesse

## ISTRUZIONE E FORMAZIONE

2009-2014

### Laurea Magistrale in Farmacia 108/110

livello QEQ : 7

Dipartimento di Scienza e Tecnologia del Farmaco dell'Università degli Studi di Torino, Via Giuria 9.

- Il corso di studi mi ha permesso di prendere confidenza con la chimica nei suoi aspetti pratici e ciò mi ha permesso, grazie all'acquisizione di competenze metodologiche e tecniche, di capire il meccanismo dei farmaci, la loro corretta formulazione, conoscere i vari effetti e le conseguenze all'esposizione di farmaci, oltre che conoscere la figura professionale del Farmacista.

## COMPETENZE PERSONALI

Lingua madre Italiano

Altre lingue Buona conoscenza lingue inglese e francese

Competenze comunicative

- buone competenze comunicative acquisite durante la mia esperienza a contatto con il pubblico in farmacia: attività di responsabilità in cui è necessario stabilire un rapporto con il paziente in poco tempo, capire le sue necessità e trovare la soluzione più adatta a lui anche nel rispetto delle norme vigenti. Tali competenze sono state migliorate a seguito del mio lavoro presso l'Azienda Ospedaliera dovendo interagire con moltissimi/uffici/aziende.

### Competenze organizzative e gestionali

- Le mie competenze organizzative si sono affinate sicuramente grazie alla mia occupazione attuale essendo il riferimento per quanto riguarda la gestione dei protocolli di studi clinici: coadiuvo il lavoro del medico gestendo tutto ciò che c'è a monte (parte burocratica) e dietro le quinte (gestione campioni biologici, farmaci, cartella clinica...) di uno studio clinico e non solo, ad esempio negoziazione dei contratti tra azienda/università e sponsor;
- ottime capacità di problem solving affinate durante il periodo in farmacia e attualmente come Data Manager durante pre-SIV, SIV, monitoraggi ed audit.
- anche in farmacia dovevo gestire più cose contemporaneamente: clienti, magazzino, ordini dai grossisti; quest'esperienza ha rafforzato le mie doti organizzative lavorando sia singolarmente che formando squadra con i colleghi, elemento fondamentale per superare le difficoltà incontrate durante le giornate di lavoro particolarmente intenso!

### Competenze informatiche

- Ottima conoscenza degli applicativi Open Office (Linux) e Microsoft Office (Windows), in modo particolare Word, Excel e Power Point.
- Uso corretto del Gestionale in Farmacia Wingsfar ed ospedaliero Trackcare.
- Uso corrente del pacchetto di grafica Corel e PageMaker.
- Mi sto avvicinando di recente alla conoscenza del mondo Mac.
- Ottima capacità di navigare in Internet.

Patente di guida B



## ULTERIORI INFORMAZIONI

- Corsi** Diploma SMB (Società Medica Bioterapia italiana)  
Certificazione CGP secondo il nuovo regolamento ICH E6 (R2);  
Certificati per le principali piattaforme CRF (iMedidata, Oracle, redcap, infosario, quintiles) e IVRS (Bracket, flexadvantage, ERT)
- Associazioni** Collaborazione con l'associazione Culturale Carta e Penna di Torino.  
Mi sono occupata della gestione web e archivio dei concorsi letterari; è stata un'esperienza totalmente diversa dal mio percorso di studi ma penso che sia un bene impraticarsi anche in altri campi per poter imparare cose nuove e conoscere realtà diverse.
- Volontariato** Precedente collaborazione con l'Associazione Prader Willi e la Federazione delle Malattie Rare Infantili.

## ALLEGATI

---

**Pubblicazioni e Partecipazione congressi**

- Dati personali** Autorizzo il trattamento dei miei dati personali ai sensi del Decreto Legislativo 30 giugno 2003, n. 196 "Codice in materia di protezione dei dati personali".

## ARTICOLI E PUBBLICAZIONI

1. Pubblicazione: A CONSEGNA DOMICILIARE DI FARMACI E PRESIDII COME SALVAGUARDIA DELLA SALUTE DURANTE L'EMERGENZA SANITARIA Rivista: BOLLETTINO SIFO pubblicata nel 28/09/2020 - In collaborazione come primo nome
2. Abstract: Valutazione farmacoeconomica per inserimento in prontuario di insulina glargine concentrata Rivista: Giornale italiano di Farmacia clinica 2020, 34, Suppl. 1 al n. 3 pubblicata nel 10/12/2020 - In collaborazione
3. Abstract: Vantaggio economico nella gestione di RSA da parte di Farmacie Ospedaliere dell'ASL Rivista: Giornale italiano di Farmacia clinica 2020, 34, Suppl. 1 al n.3 pubblicata nel 10/12/2020 - In collaborazione come primo nome
4. Abstract: Aderenza alle raccomandazioni inerenti il percorso del farmaco in ambito ospedaliero: verifica per integrazione delle procedure Rivista: VIII Congresso Nazionale SIFACT 2020 pubblicata nel 15/12/2020 - In collaborazione come primo nome
5. Pubblicazione: Analisi di budget impact per l'inserimento in prontuario di insulina glargine 300 U/ml presso IASL Città di Torino Rivista: HTA FOCUS Volume 7, n. 1 (2021) pubblicata nel 01/01/2021 - In collaborazione
6. Capitolo di libro: IL FARMACISTA AL FIANCO DEL CAREGIVER Rivista: CAREGIVER IN ONCOLOGIA pubblicata nel 19/04/2021 - In collaborazione
7. Abstract: IL FARMACISTA CLINICO NELL'AMBITO DELLE CURE PALLIATIVE Rivista: Giornale italiano di Farmacia clinica 2021, 35, Suppl. 1 al n. 3 pubblicata nel 27/09/2021 - In collaborazione
8. Abstract: CONSUMO DI EMODERIVATI E PANDEMIA DA SARS COV2 Rivista: Giornale italiano di Farmacia clinica 2021, 35, Suppl. 1 al n. 3 pubblicata nel 27/09/2021 - In collaborazione come primo nome
9. Abstract: EMODERIVATI E PANDEMIA DA SARS CoV2 Rivista: IX CONGRESSO SIFACT 2021 pubblicata nel 01/11/2021 - In collaborazione come primo nome
10. Abstract: The preparation personalized of immunoglobulin bags to improve the treatment path of neurological patients Rivista: 27 CONGRESSO EAHP pubblicata nel 17/11/2022 - In collaborazione come primo nome
11. Abstract: Outpatient parenteral antibiotic therapy (OPAT): an example during the COVID-19 health emergency. Rivista: 27 CONGRESSO EAHP pubblicata nel 17/11/2022 - In collaborazione come primo nome
12. Abstract: The hospital pharmacist role in multidisciplinary team during the vaccination campaign Rivista: 27 CONGRESSO EAHP pubblicata nel 17/11/2022 - In collaborazione come primo nome
13. Abstract: Allestimento sacche immunoglobuline personalizzate al fine di migliorare il percorso di cura Rivista: X CONGRESSO SIFACT pubblicata nel 17/11/2022 - In collaborazione come primo nome
14. Abstract: Outpatient parenteral antibiotic therapy (OPAT): un esempio di progettualità durante l'emergenza sanitaria. Rivista: X CONGRESSO SIFACT pubblicata nel 17/11/2022 - In collaborazione come primo nome
15. Abstract: IL LAVORO DEI FARMACISTI OSPEDALIERI IN TEAM MULTIDISCIPLINARE ALL'INTERNO DEI PERCORSI VACCINALI. Rivista: X CONGRESSO SIFACT pubblicata nel 17/11/2022 - In collaborazione come primo nome
16. Abstract: SCLEROSI MULTIPLA: MONITORAGGIO DEGLI SWITCH TERAPEUTICI PER UN MIGLIORAMENTO DEL PERCORSO DI CURA Rivista: XLIII CONGRESSO SIFO pubblicata nel 17/11/2022 - In collaborazione

## PARTECIPAZIONE A CONGRESSI

1. Dal 02/12/2022 al 02/12/2022 Relatore al corso di aggiornamento dal titolo EMOFILIA DAY: la gestione quotidiana con un approccio multidisciplinare - Ente organizzatore: AZYGOS (indirizzo: info@azygos.it) (8 ore) - esame finale superato - 10,5 crediti ECM
2. Dal 30/11/2022 al 30/11/2022 Partecipante al corso di formazione dal titolo Patient Journey nella psoriasi a placche lieve-moderata: dalla diagnosi all'aderenza terapeutica - Ente organizzatore: ECMCLUB (indirizzo: .) (10 ore) - esame finale superato - 15 crediti ECM
3. Dal 25/11/2022 al 25/11/2022 Partecipante al corso di aggiornamento dal titolo L'alleanza Farmacista-Clinico: approccio multidisciplinare nella gestione delle dermatopatie ad alto impatto medico - Ente organizzatore: MICOM srl (indirizzo: micomsrl@legalmail.it) (4 ore) - esame finale superato - 4 crediti ECM
4. Dal 24/11/2022 al 24/11/2022 Partecipante al corso di formazione dal titolo Comunicare in Sanità: i nuovi paradigmi per una comunicazione efficace attraverso i nuovi canali digitali - Ente organizzatore: Accademia Tecniche Nuove S.r.l (indirizzo: .) (15 ore) - esame finale superato - 10 crediti ECM
5. Dal 14/11/2022 al 14/11/2022 Partecipante al corso di aggiornamento dal titolo L' HTA PER RISPONDERE ALLA NECESSITÀ DI CONTENIMENTO DELLA SPESA SANITARIA E MISURARE L'APPROPRIATEZZA D'USO DEI TRATTAMENTI TERAPEUTICI - Ente organizzatore: SIFO (indirizzo: info@sifo.it) (5 ore) - esame finale superato - 5,3 crediti ECM
6. Dal 11/11/2022 al 11/11/2022 Partecipante al corso di aggiornamento dal titolo LA RICERCA PER IL FARMACISTA CLINICO: TEORIA E PRATICA - Ente organizzatore: sifact (indirizzo: .) (5 ore) - esame finale superato - 3 crediti ECM
7. Dal 16/06/2022 al 17/06/2022 Partecipante al corso di aggiornamento dal titolo DALL'ONCOLOGIA PERSONALIZZATA ALL'ONCOLOGIA MUTAZIONALE: RUOLO E COMPETENZE DEL FARMACISTA OSPEDALIERO - Ente organizzatore: DELPHI INTERNATIONAL (indirizzo: .) (16 ore) - esame finale superato - 13,9 crediti ECM
8. Dal 24/05/2022 al 24/05/2022 Partecipante al corso di aggiornamento dal titolo OCEAN interstitial lung disease from new points of view - Ente organizzatore: QB GROUP (indirizzo: Corsi@qbggroup.it) (5 ore) - esame finale superato - 6 crediti ECM
9. Dal 23/05/2022 al 23/05/2022 Partecipante al corso di aggiornamento dal titolo REAL WORLD DATA E POLIFARMACOTERAPIA NEL PAZIENTE FRAGILE: DUE AMBITI CRITICI DI INTERVENTO DEL FARMACISTA OSPEDALIERO E TERRITORIALE - Ente organizzatore: SIFO (indirizzo: info@sifo.it) (8 ore) - esame finale superato - 6 crediti ECM
10. Dal 14/05/2022 al 14/05/2022 Partecipante al corso di aggiornamento dal titolo MELANOMA PIEMONTE: AGGIORNAMENTI SUL TRATTAMENTO DEL MELANOMA BRAF MUTATO - Ente organizzatore: CLUSTER SRL (indirizzo: .) (8 ore) - esame finale superato - 6 crediti ECM
11. Dal 09/05/2022 al 09/05/2022 Partecipante al corso di aggiornamento dal titolo MELANOMA: DIAGNOSI, TRATTAMENTO

- E GESTIONE MULTIDISCIPLINARE - Ente organizzatore: CLUSTER SRL (indirizzo: .) (8 ore) - esame finale superato - 6 crediti ECM Dal 05/05/2022 al 05/05/2022 Partecipante al corso di aggiornamento dal titolo Hot topics nel trattamento del Mieloma Multiplo - Ente organizzatore: ACCMED (indirizzo: .) (6 ore) - esame finale superato - 3 crediti ECM
12. Dal 04/05/2022 al 04/05/2022 Partecipante al corso di aggiornamento dal titolo La medicina di precisione: nuove sfide in oncologia - Ente organizzatore: ACCMED (indirizzo: .) (6 ore) - esame finale superato - 3 crediti ECM
  13. Dal 21/04/2022 al 21/04/2022 Partecipante al corso di aggiornamento dal titolo UPDATE SULLA GESTIONE CLINICA E TERAPEUTICA DELPAZIENTE AFFETTO DA MIELOMA MULTIPLOREFRATTARIO/RECIDIVATO - Ente organizzatore: HD CONS (indirizzo: segreteria@hdcons.it) (2 ore) - esame finale superato - 2,6 crediti ECM
  14. Dal 18/03/2022 al 18/03/2022 Partecipante al corso di aggiornamento dal titolo IL VALORE DEL DATO: COME TRASFERIRE L'INNOVAZIONE DALLA TEORIA ALLA PRATICA - Ente organizzatore: HD CONS (indirizzo: segreteria@hdcons.it) (8 ore) - esame finale superato - 6 crediti ECM
  15. Dal 30/11/2021 al 30/11/2021 Partecipante al corso di aggiornamento dal titolo TRAINING SULLA VALUTAZIONE DELLA MALATTIA NEL MIELOMA MULTIPLO - Ente organizzatore: vyvamed (indirizzo: vyvamed) (5 ore) - esame finale superato - 5 crediti ECM
  16. Dal 11/11/2021 al 20/11/2021 Partecipante al congresso dal titolo IX CONGRESSO SIFACT EVIDENCE BASED PHARMACY - Ente organizzatore: SIFACT (indirizzo: .) (16 ore) - esame finale non previsto - 0,00 crediti ECM
  17. Dal 12/11/2021 al 12/11/2021 Partecipante al convegno dal titolo IL DIRIGENTE FARMACISTA NEL SERVIZIO SANITARIO NAZIONALE: PROCESSI ORGANIZZATIVI E PROFILI DI MANAGEMENT - Ente organizzatore: UNIVERSITA' DEGLI STUDI DI TORINO (indirizzo: VIA P. GIURIA 9 - TORINO) (8 ore) - esame finale non previsto - 0,00 crediti ECM
  18. Dal 02/11/2021 al 06/11/2021 Partecipante al corso di perfezionamento dal titolo PHARMACON WEEK 2020 - Galenica Oncologica Tra Presente E Futuro - Ente organizzatore: DELPHI INTERNATIONAL (indirizzo: .) (10 ore) - esame finale non previsto - 0,00 crediti ECM
  19. Dal 14/10/2021 al 17/10/2021 Partecipante al congresso dal titolo XLII Congresso Nazionale della SIFO Il farmacista promotore e interprete del cambiamento, dell'emergenza, della pianificazione - Ente organizzatore: SIFO (indirizzo: info@sifo.it) (30 ore) - esame finale superato - 3 crediti ECM
  20. Dal 25/09/2021 al 26/09/2021 Partecipante al corso di aggiornamento dal titolo Nuova alleanza tra farmacisti-oncologi: una sinergia per garantire cure appropriate e innovative. Lesempio nella ginecologia oncologica - Ente organizzatore: MEDICA (indirizzo: MILANO) (16 ore) - esame finale superato - 7 crediti ECM
  21. Dal 01/04/2019 al 01/04/2019 Partecipante al corso di aggiornamento dal titolo La Medicina di Genere si afferma e affronta nuovi ambiti di interesse: l'emicrania - Ente organizzatore: dlite srl (indirizzo: .) (8 ore) - esame finale superato - 2,1 crediti ECM
  22. Dal 10/01/2019 al 10/01/2019 Partecipante al corso di aggiornamento dal titolo L'eterogeneità del diabete mellito:nuove acquisizioni fisiopatologiche, nuove terapia - Ente organizzatore: CONFOMED (indirizzo: INFO@CONFOMED.IT) (15 ore) - esame finale superato - 20 crediti ECM
  23. Dal 20/09/2018 al 20/09/2018 Partecipante al corso di formazione dal titolo Dialogo tra medicina antroposofica e omeopatia - Ente organizzatore: GECO EVENTI E FORMAZIONE (indirizzo: .) (7 ore) - esame finale superato - 7 crediti ECM
  24. Dal 10/01/2018 al 10/01/2018 Partecipante al corso di aggiornamento dal titolo Il Farmacista e la farmacia dei servizi. Ruolo nella gestione della persona con diabete - Ente organizzatore: CONFOMED (indirizzo: .) (10 ore) - esame finale superato - 7 crediti ECM
  25. Dal 01/01/2017 al 01/01/2018 Partecipante al corso di formazione dal titolo MEDICINE NON CONVENZIONALI: VALUTAZIONE DELLEFFICACIA IN RAGIONE DEGLI ESITI E DEGLI AMBITI DI COMPLEMENTARIETA. CORSO SUPERIORE - Ente organizzatore: SMB ITALIA (indirizzo: SMBITALIA@SMBITALIA.ORG) (100 ore) - esame finale superato - 30 crediti ECM
  26. Dal 01/01/2016 al 01/01/2017 Partecipante al corso di formazione dal titolo MEDICINE NON CONVENZIONALI: VALUTAZIONE DELLEFFICACIA IN RAGIONE DEGLI ESITI E DEGLI AMBITI DI COMPLEMENTARIETA. CORSO BASE - Ente organizzatore: SMB ITALIA (indirizzo: SMBITALIA@SMBITALIA.ORG) (100 ore) - esame finale superato - 30 crediti ECM
  27. Dal 09/05/2016 al 09/05/2016 Partecipante al corso di formazione dal titolo ulcere vascolari primo soccorso - Ente organizzatore: FARMASERVIZI FORMAZIONE (indirizzo: ORDINE DEI FARMACISTI DI TORINO - TORINO) (4 ore) - esame finale superato - 4 crediti ECM

## INFORMAZIONI PERSONALI

Gianni Betti

 Dipartimento di Economia Politica e Statistica

## ESPERIENZA PROFESSIONALE

01/01/2017 – ad oggi

Professore Ordinario di Statistica Economica

Università di Siena, Piazza San Francesco 8, 53100 Siena

01/06/2005 – 31/12/2016

Professore Associato di Statistica Economica

Università di Siena, Piazza San Francesco 8, 53100 Siena

01/06/2000 – 01/04/2005

Ricercatore di Statistica Economica

Università di Siena, Piazza San Francesco 7, 53100 Siena

01/09/1998 – 01/09/1999

Temporary Lecturer in Statistics

London School of Economics and Political Science, London, UK

## ISTRUZIONE E FORMAZIONE

1994-1997

Dottorato in Statistica Applicata

Conseguito

Università di Firenze, Viale Morgagni, 59, Firenze

Dottore di ricerca in Statistica Applicata

1989 - 1994

Laurea in scienze statistiche ed economiche

110/110 cum laude

Università di Siena, Piazza San Francesco 7, 53100 Siena

## Books

1. Betti, G., Bettio, F., Georgiadis, T., Tinios P. (2015), *Unequal ageing in Europe: women's independence and pensions*; New York: Palgrave Macmillan.

## Edited books

2. Betti G., Lemmi A. (2020, eds.), *Analysis of Socio-Economic Conditions: Insights from a Fuzzy Multidimensional Approach*. London and New York: Routledge.
3. Betti G., Lemmi A. (2013, eds.), *Poverty and Social Exclusion: New Methods of Analysis*. London and New York: Routledge.
4. Betti G., Lemmi A. (2008, eds.), *Advances on income inequality and concentration measures*. London and New York: Routledge.
5. Lemmi A., Betti G. (2006, eds.), *Fuzzy Set Approach to Multidimensional Poverty Measurement*. New York: Springer.

## Journal articles

6. Tavares F.F., Betti G. (2021), The Pandemic of Poverty, Vulnerability, and COVID-19: Evidence from a Fuzzy Multidimensional Analysis of Deprivations in Brazil, *World Development*, 139, 105307, (preprints reached the top-ten most read articles in the COVID-19 research community page in May and November 2020).
7. Aassve A., Betti G., Mazzucco S., Mencarini L. (2007), Marital Disruption and Economic Well-being; A Comparative Analysis, *Journal of the Royal Statistical Society, Series A*, 170(3), pp. 781-799, (5th most cited paper in JRSS-A 2007, source Scopus).
8. Betti G., Dourmachkin N., Rossi M.C., Yin Y.P. (2007), Measuring and Characterising Consumer Over-Indebtedness in the European Union Member Countries, *Journal of Economic Studies*, 34(2), pp. 136-156, (5th most cited paper in JES 2007, source Scopus).
9. Betti G., Verma V. (2008), Fuzzy measures of the incidence of relative poverty and deprivation: a multi-dimensional perspective, *Statistical Methods and Applications*, 12(2), pp. 225-250, (2nd most cited paper in SMA 2008, source Scopus).

**FORMATO EUROPEO  
PER IL CURRICULUM  
VITAE**



**INFORMAZIONI PERSONALI**

Nome

Indirizzo

Telefono

Fax

E-mail

Nazionalità

Data di nascita

**SILVIA SESTINI**

**ESPERIENZA LAVORATIVA**

- Date (da – a)
- Nome e indirizzo del datore di lavoro
  - Tipo di azienda o settore
  - Tipo di impiego
- Principali mansioni e responsabilità

**DAL 1 NOVEMBRE 2010 PENSIONATA**

Università degli Studi di Siena

Facoltà di Medicina

Prof Associata in Chimica Biologica

Ricerca, insegnamento.

**ESPERIENZA DI VOLONTARIATO**

- Date (da – a)

**Da luglio 2021 ad ora**

Presidente del Forum Toscano Associazioni di Malati Rari

**Dal 2016 alla fine del 2021**

Nel Patient Board Steering Committee di MetabERN, la rete europea per le malattie rare metaboliche

**Dal 2010 ad oggi**

Fondatrice e Presidente di aimAKU, Associazione Italiana Malati di Alcaptonuria

**ESPERIENZA POLITICA**

- Date (da – a)

**2018**

Assessora alla Sanità, Politiche Sociali e Casa del Comune di Siena

**ISTRUZIONE E FORMAZIONE**

- Date (da – a)
- Nome e tipo di istituto di istruzione o formazione
  - Principali materie / abilità professionali oggetto dello studio
  - Qualifica conseguita

**Marzo 1973**

Laurea in Scienze Biologiche *cum laude*

## CAPACITÀ E COMPETENZE

### PERSONALI

*Acquisite nel corso della vita e della carriera ma non necessariamente riconosciute da certificati e diplomi ufficiali.*

#### MADRELINGUA

#### ALTRE LINGUE

- Capacità di lettura
- Capacità di scrittura
- Capacità di espressione orale

- Capacità di lettura
- Capacità di scrittura
- Capacità di espressione orale

## CAPACITÀ E COMPETENZE

### RELAZIONALI

*Vivere e lavorare con altre persone, in ambiente multiculturale, occupando posti in cui la comunicazione è importante e in situazioni in cui è essenziale lavorare in squadra (ad es. cultura e sport), ecc.*

## CAPACITÀ E COMPETENZE

### ORGANIZZATIVE

*Ad es. coordinamento e amministrazione di persone, progetti, bilanci; sul posto di lavoro, in attività di volontariato (ad es. cultura e sport), a casa, ecc.*

## CAPACITÀ E COMPETENZE

### TECNICHE

*Con computer, attrezzature specifiche, macchinari, ecc.*

## CAPACITÀ E COMPETENZE

### ARTISTICHE

*Musica, scrittura, disegno ecc.*

## ALTRE CAPACITÀ E COMPETENZE

*Competenze non precedentemente indicate.*

## PATENTE O PATENTI

## ULTERIORI INFORMAZIONI

## ALLEGATI

### ITALIANO

#### INGLESE

ECCELLENTE

BUONO

ECCELLENTE

#### FRANCESE

ECCELLENTE

BUONO

BUONO

ANIMAZIONE DI GRUPPI ACQUISITA IN ASSOCIAZIONE GIOVANILE, FREQUENZA DI UN CORSO PER ANIMAZIONE DI GRUPPI, COLLABORAZIONE CON GRUPPI DI LAVORO ANCHE IN INGHILTERRA

GESTIONE DI UN LABORATORIO E ORGANIZZAZIONE DI CORSI ANCHE DI LAUREA, MATURATA DURANTE LA CARRIERA. ORGANIZZAZIONE DI GRUPPI DI LAVORO MULTINAZIONALI IN METABERN

COMPUTER: PROGRAMMI DI OFFICE, DATABASE.

NORMALI APPARECCHI DI LABORATORIO BIOMEDICO DI RICERCA

AMO LA MUSICA E LA PITTURA, LEGGO, MA NON SO FARE NIENTE ]

COAUTRICE DI ARTICOLI SCIENTIFICI SU RIVISTE INTERNAZIONALI CON REFEREE, RELATRICE A CONGRESSI, STAGES ALL'ESTERO, COAUTRICE DI PUBBLICAZIONI SU ASPETTI ANCHE NON MEDICI DELLE MALATTIE METABOLICHE

B

**EUROPEAN  
CURRICULUM VITAE  
FORMAT**



**PERSONAL INFORMATION**

Name **MAURIZIO SCARPA**  
Address

Telephone  
Fax  
E-mail

Nationality

Date of birth and place

**WORK EXPERIENCE**

**MAIN ACTIVITIES AND  
RESPONSIBILITIES**

Coordinator, MetabERN European Reference Network for Hereditary Metabolic Diseases, Past-Chair ERN Coordinators Group.

Associate Professor of Pediatrics; University of Padova, Italy,  
National Abilitation to Full Professor of Pediatrics 03-2017.  
H INDEX: 34

1991- 2014: Head Lysosomal Unit, Dept. of Pediatrics University of Padova,  
1995-1997: Staff Pediatric Intensive Care Unit, Dept. of Pediatrics University of Padova,

1997- 2016: Consultant in General Pediatrics . Laguna Medical Centre Venice, Italy

1997-2005; Staff, Inherited Metabolic Diseases Unit, Dept.of Pediatrics, Padova

2005-2014: Staff, Pediatric Neurology Unit Dept. Of Pediatrics Padova,

2011- 2015: Director, Centre for Rare Disease IRCCS Casa Sollievo della Sofferenza, San Giovanni Rotondo, Foggia, Research Hospital

2014-2018: Director Center for Rare Diseases, Horst Schmidt Klinik, Wiesbaden. DE

2017- present: Coordinator European Reference Network for Hereditary Metabolic Diseases: MetabERN and Past-Chair ERN Coordinators Group

2019-present: Director, Regional Coordinating Center for Rare Diseases, Udine University Hospital, Udine, Italy

2019-present: Scientific Director UDINE University Hospital, Udine, Italy

## EDUCATION AND TRAINING

1980-1985: Working group on Cystic Fibrosis, Dept. of Pediatrics, University of Padova, Italy.

1985: M.D. DEGREE, UNIVERSITY OF PADOVA, Medical School , Padova, Italy.

1985-1987: MOLECULAR BIOLOGY TRAINING: Postdoctoral fellowship for Prof. Gianni Cesareni's laboratory, Dept Gene Structure and Regulation European Molecular Biology Laboratory, (E.M.B.L.) Heidelberg, Germany;

1988-1990: MOLECULAR GENETICS AND CLINICAL GENETICS TRAINING: Postdoctoral Fellowship. Prof. Charles Thomas Caskey's laboratory. Institute for Molecular Genetics, Baylor College of Medicine, Houston, Texas, U.S.A.

1989: SPECIALIST ON PEDIATRICS, UNIVERSITY OF PADOVA

1990-1993: CONSULTANT IN MOLECULAR BIOLOGY Prof. GianFranco Bottazzo's Laboratory, Department of Immunology, The London Hospital Medical College, London, UK.

2004: PHD DEGREE: PEDIATRIC SCIENCES

15/Jan/1986: Medical Registry Number :4331

## CERTIFICATIONS

1985: Medical Doctor Degree, University of Padova, Italy.

1985: License for Medical Practice, Italian Ministry of Health

1989: Diploma of Pediatrics, Department of Pediatrics, University of Padova, Italy.

2004: PhD Degree, Pediatric Sciences, University of Padova, Medical School

16 Jul 2019: ICH GOOD CLINICAL PRACTICE E6(R2)

## ACADEMICAL TEACHING ACTIVITIES

2004-2011: Director PhD Programme on Molecular Genetics and Biochemistry, University of Padova, I

2004-2010: Professor of Applied Biology, School of Neurosurgery, University of Padova

2004-2010: Professor of Biochemistry, School of Neuropsychiatry University of Padova

2004-2010: Professor of Molecular Biology School of Neuropsychiatry University of Padova.

2014-present: Professor of Pediatrics School of Medicine , University of



Padova, Italy

## MEMBERSHIP

1990-pres: Member of the Italian Society of Pediatrics

1992: Founding Member of the European Society for Gene Therapy

1994- pres.: Member of the Scientific Committee,

Italian Association for Mucopolysaccharidosis

1994-1996 Member of the Gene Therapy Committee Italian Minister for the EEC, Commission on Safety of Genetically Modified Microorganisms.

1999-pres.: Member of the European Study Group for Lysosomal Diseases (ESLGD)

2000- pres. Society for the Study of the Inborn Errors of Metabolism (SSIEM)

2007: Founder of BRAINS FOR BRAIN European Task Force for the Research on Pediatric Neurodegenerative Disorders

2008- present: Board Member of the European Brain Council

2009-2011: VicePresident, BRAINS For BRAIN FOUNDATION

2012-2017: President BRAINS For BRAIN FOUNDATION

2017: Present, Member Scientific Committee for Therapy Development, IRDIRC International Rare Diseases Research Consortium

## REVIEWER ACTIVITY

Reviewer for the EU Community FP7 Programme

Member of the Expert panel of the European Science Foundation

Reviewer for the Medical Research Council, UK

Reviewer for the French Research Council

Reviewer for the Cochrane Clinical Trial Organization

Gene Review expert

International Journals:

Gene Therapy, Human Gene Therapy, Clinical Chemistry, Pediatrics, J. Pediatrics, Nanomedicine, Orphanet Journal of Rare Diseases, Molecular Genetics and Metabolism, American Journal Human Genetics,

Communicating Editor Journal Inherited Metabolic Diseases

**CONFLICT OF INTERESTS**

GRANTS FOR RESEARCH, UNRESTRICTED EDUCATIONAL ACTIVITIES  
ADVISORY BOARD HONORARIA FROM: ACTELION, ALEXION, BIOMARIN,  
BIOASIS, CHIESI, GENZYME SANOFY, SHIRE, PTC THERAPEUTICS,  
VTESSA

**PUBLICATIONS**

1. Antagonistic controls regulate copy number of the yeast 2  $\mu$  plasmid..  
MURRAY, JA;SCARPA, M;ROSSI, N;CESARENI, G.  
EMBO J. 1988. ; 6:4205-12
2. Genetic and structural analysis of the ColE1 Rep (Rori) protein..  
CASTAGNOLI, L;SCARPA, M;KOKKINIDIS, M;BANNER, JW;TSERNOGLOU, D;CESARENI, G.  
EMBO J. 1989. ; 8:621-9
3. Determination of base specificity in 6,4,4'-trimethylangelicin photobinding to single-stranded DNA..  
MIOLO, G;SCARPA, M;DALL'ACQUA, F;ZACCHELLO, F.  
J PHOTOCH PHOTOBIO B. 1988. ; 3:123-7
4. Gene therapy: a new approach for the treatment of genetic disorders..  
COURNOYER, D;SCARPA, M;JONES, SN;MOORE, KA;BELMONT, JW;CASKEY, CT.  
Clinical Pharmacology and Therapeutics. 1990. ; 47:1-11
5. SCREENING FOR CYSTIC-FIBROSIS GENE-MUTATIONS BY MULTIPLEX DNA AMPLIFICATION.  
PICCI, L; ANGLANI, F; SCARPA, M; ZACCHELLO, F.  
HUM GENET. 1992 ; 88(5):552-556
6. Screening for cystic fibrosis gene mutations by multiplex DNA amplification..  
PICCI, L;ANGLANI, F;SCARPA, M;ZACCHELLO, F .  
HUM GENET. 1992. ; 88:552-6
7. Gene therapy..  
COURNOYER, D;SCARPA, M;CASKEY, CT.  
Current Opinion in Biotechnology 1992. ; 1:196-208
8. Evaluation of lymphoid-specific enhancer addition or substitution in a basic retrovirus vector.  
MOORE, KA;SCARPA, M;KOOYER, S;UTTER, A;CASKEY, CT;BELMONT, JW.  
Human gene therapy. 1992. ; 2:307-15
9. Gene transfer of adenosine deaminase into primitive human hematopoietic progenitor cells..  
COURNOYER, D;SCARPA, M;MITANI, K;MOORE, KA;MARKOWITZ, D;BANK, A;BELMONT, JW;CASKEY, CT.  
Human gene therapy. 1992. ; 2:203-13

10. GENE-TRANSFER IN REGENERATING MUSCLE.  
VITADELLO, M; NOVELLI, A; PICARD, A; SCHIAFFINO, MV; SCARPA, M, SCHIAFFINO S.  
J CELL BIOCHEM. 1993. ; 0(0):252
  
11. GENE-TRANSFER IN REGENERATING MUSCLE.  
VITADELLO, M; SCHIAFFINO, MV; PICARD, A; SCARPA, M; SCHIAFFINO, S.  
Human gene therapy. 1994. ; 5(1):11-18
  
12. ANTIRETROVIRAL ACTIVITY OF FUROCOUMARINS PLUS UVA LIGHT DETECTED BY A REPLICATION-DEFECTIVE RETROVIRUS.  
MIOLO, G; TOMANIN, R; DEROSSI, A; DALLACQUA, F; ZACCHELLO, F; SCARPA, M.  
J PHOTOCH PHOTOBIO B. 1994. ; 26(3):241-247
  
13. Gene transfer in regenerating muscle..  
VITADELLO, M;SCHIAFFINO, MV;PICARD, A;SCARPA, M;SCHIAFFINO, S.  
Human gene therapy. 1994. ; 5:11-8
  
14. Antiretroviral activity of furocoumarins plus UVA light detected by a replication-defective retrovirus..  
MIOLO, G;TOMANIN, R;DE, ROSSI, A;DALL'ACQUA, F;ZACCHELLO F;SCARPA, M.  
J PHOTOCH PHOTOBIO B. 1996. ; 26:241-7 IF:
  
15. In vitro and in vivo gene transfer to pulmonary cells mediated by cationic liposomes  
Fortunali, E; Bout, A; Zanta, MA; Valerio, D; Scarpa, M.  
BBA-GENE STRUCT EXPR. 1996. ; 1306(1):56-62
  
16. ExGen 500 is an efficient vector for gene delivery to lung epithelial cells in vitro and in vivo.  
Ferrari, S; Moro, E; Pellenazzo, A; Behr, JP; Zacchello, F; Scarpa, M.  
GENE THER. 1997. ; 4(10):1100-1106
  
17. The bacteriophage T7 binary system activates transient transgene expression in zebrafish (*Danio rerio*) embryos  
Verri, F; Argenton, F; Tomanin, R; Scarpa, M; Storelli, C; Costa, R; Colombo, L; Bortolussi, M.  
BIOCHEM BIOPH RES CO. 1997. ; 237(3):492-495
  
18. Development and characterization of a binary gene expression system based on bacteriophage T7 components in adenovirus vectors.  
Tomanin, R; Bell, AJ; Picci, L; Scarpa, M; Graham, FL.  
GENE. 1997. ; 193(2):129-140
  
19. In vitro correction of iduronate-2-sulfatase deficiency by adenovirus-mediated gene transfer.  
DiFrancesco, C; Cracco, C; Tomanin, R; Picci, L; Ventura, L; Zacchello, F; DiNatale, P; Anson, DS; Hopwood, JJ;  
Graham, FL; Scarpa, M.  
GENE THER. 1997. ; 4(5):442-448
  
20. In vitro and in vivo antitumor effects of retrovirus-mediated herpes simplex thymidine kinase gene-transfer in human medulloblastoma.  
Rosolen, A; Frascella, E; di Francesco, C; Todesco, A; Petrone, M; Mehtali, M; Zacchello, F; ZanESCO, L, Scarpa, M.  
GENE THER. 1998. ; 5(1):113-120

21. ExGen 500 is an efficient vector for gene delivery to lung epithelial cells in vitro and in vivo.  
FERRARI, S; MORO, E; PETTENAZZO, A; BEHR, JP; ZACCHELLO, F; SCARPA, M.  
GENE THER. 1998. ; 4:1100-6
22. Polyethylenimine shows properties of interest for cystic fibrosis gene therapy.  
Ferrari, S; Pettenazzo, A; Garbati, N; Zacchello, F; Behr, JP; Scarpa, M.  
BBA-GENE STRUCT EXPR. 1999. ; 1447(2):219-225
23. Recombinant adenoviral vector-LipofectAMINE complex for gene transduction into human T lymphocytes.  
Di Nicola, M; Milanese, M; Magni, M; Bregni, M; Carlo-Stella, C; Longoni, P; Tomanin, R; Ravagnani, F; Scarpa, M; Jordan, C; Gianni, AM.  
Human gene therapy. 1999. ; 10(11):1875-1884
24. Detection of five rare cystic fibrosis mutations peculiar to southern Italy: implications in screening for the disease and phenotype characterization for patients with homozygote mutations.  
Castaldo, G; Fuccio, A; Cazeneuve, C; Picci, L; Salvatore, D; Raia, V; Scarpa, M; Goossens, M; Salvatore, F.  
CLIN CHEM. 1999. ; 45(7):957-962
25. A novel nonsense mutation (Y849X) in the CFTR gene of a CF patient from southern Italy..  
Castaldo, G; Fuccio, A; Cazeneuve, C; Picci, L; Salvatore, D; Scarpa, M; Goossens, M; Salvatore, F. .  
HUM MUTAT. 1999. ; 14:-
26. Large-scale feasibility of gene transduction into human CD34(+) cell-derived dendritic cells by adenoviral/polycation complex.  
Di Nicola, M; Carlo-Stella, C; Milanese, M; Magni, M; Longoni, P; Montarini, R; Anichini, A; Tomanin, R; Scarpa, M; Gianni, AM.  
BRIT J HAEMATOL. 2000. ; 111(1):344-350
27. Mucus altering agents as adjuncts for nonviral gene transfer to airway epithelium.  
Ferrari, S; Kitson, C; Farley, R; Steel, R; Marriott, C; Parkins, DA; Scarpa, M; Wainwright, B; Evans, MJ; Colledge, WH; Goddard, JM; Alton, EFWF.  
GENE THER. 2001. ; 8(18):1380-1386
28. Update on enzyme replacement therapy in mucopolysaccharidosis type II.  
Muenzer, J; Scarpa, M.  
ACTA PAEDIATR. 2002. ; 91(0):81
29. Non-viral transfer approaches for the gene therapy of mucopolysaccharidosis type II (Hunter syndrome).  
Tomanin, R; Friso, A; Alba, S; Puicher, EP; Mennuni, C; La Monica, N; Honelano, G; Zacchello, F; Scarpa, M.  
ACTA PAEDIATR. 2002. ; 91(0):100-104
30. Uptake of recombinant iduronate-2-sulfatase into neuronal and glial cells in vitro.  
Daniele, A; Tomanin, R; Villani, GRD; Zacchello, F; Scarpa, M; Di Natale, P.  
Biochimica et Biophysica Acta - Molecular Basis of Disease. 2002. ; 1588(3):203-209

31. Electroporation transfer in Mucopolysaccharidosis type II mouse model induces high-level production of iduronate-2-sulfatase in the skeletal muscle.  
Tomanin, R; Friso, A; Alba, S; Pulcher, EP; Gasparotto, N; Mennuni, C; La Monica, N; Muenzer, J; Zacchello, F; Scarpa, M.  
MOL THER. 2003. ; 7(5):1024 -
32. Non-viral transfer approaches for the gene therapy of mucopolysaccharidosis type II (Hunter syndrome).  
TOMANIN, R;FRISO, A;ALBA, S;PILLER, PUICHER, E;MENNUNI, C;LA, MONICA, N;HORTELANO, G;ZACCHELLO, F;SCARPA, M  
ACTA PAEDIATR. 2003. ; 91:100-4
33. Chimeric vectors.  
Scarpa, M.  
Current gene therapy. 2004. ; 4(4):
34. Why do we need new gene therapy viral vectors? Characteristics, limitations and future perspectives of viral vector transduction.  
Tomanin, R; Scarpa, M.  
Current gene therapy. 2004. ; 4(4):357-372
35. Reduction of GAG storage in MPS II mouse model following implantation of encapsulated recombinant myoblasts.  
Friso, A; Tomanin, R; Alba, S; Gasparotto, N; Pulcher, EP; Fusco, M; Fortelano, G; Muenzer, J; Marin, O; Zacchello, F; Scarpa, M.  
J GENE MED. 2005. ; 7(11):1482-1491
36. Gender-sensitive association of CFTR gene mutations and 5T allele emerging from a large survey on infertility.  
Morea, A; Cameran, M; Rebuffi, AG; Marzenta, D; Marangon, O; Picci, L; Zacchello, F; Scarpa, M.  
MOL HUM REPROD. 2005. ; 11(6):607-614
37. Update on enzyme replacement therapy (ERT) with recombinant human arylsulfatase B (rhASB) for MPS VI (Maroteaux-Lamy).  
Harmatz, P; Giugliani, R; Schwartz, I; Guffon, N; Miranda, CS; Teles, E; Wraith, JE; Beck, M; Scarpa, M; Yu, ZF; Witles, J; Berger, K; Newman, M.  
PEDIATR RES. 2005. ; 58(2):169 -
38. Cystic fibrosis carriers have higher neonatal immunoreactive trypsinogen values than non-carriers.  
Castellani, C; Picci, L; Scarpa, M; Dechechi, MC; Zanolla, L; Assaet, BM; Zacchello, F.  
AM J MED GENET A. 2005. ; 135(2):142-144
39. A PHASE 3, RANDOMIZED, DOUBLE-BLIND, PLACEBO-CONTROLLED, MULTICENTER, MULTINATIONAL CLINICAL STUDY OF RECOMBINANT HUMAN N-ACETYLGALACTOSAMINE 4 SULFATASE (RHASB) IN PATIENTS WITH MUCOPOLYSACCHARIDOSIS VI.  
Guffon, N.; Harmatz, P.; Giugliani, R.; Schwartz, I.; Miranda, C.; Teles, E.; Wraith, Ed; Beck, M.; Arash, L.; Scarpa, M.; Swiedler, S.  
J INHERIT METAB DIS. 2005. ; 28(0):190
40. A 3-year-old child with abdominal pain and fever..  
BONETTO, G;SCARPA, M;CARRARO, S;BARALDI, E.  
EUR RESPIR J. 2005. ; 26:974-7

41. Enzyme replacement therapy for mucopolysaccharidosis VI: A Phase 3, randomized, double-blind, placebo-controlled, multinational study of recombinant human N-acetylgalactosamine 4-sulfatase (recombinant human arylsulfatase B or rhASB) and follow-on, open-label extension study.  
Harnatz, P.; Giugliani, R.; Schwarz, J.; Guffon, N.; Teles, EL; Miranda, MCS; Wraith, JE; Beck, M; Arash, L; Scarpa, M; Yu, ZF; Wiltes, J; Berger, K; Newman, MS; Lowe, AM; Kakkis, E; Swiedler, S.J.  
J PEDIATR. 2006. ; 148(4):533-539
  
42. Long term benefit and safety with recombinant human arylsulfatase, B (rhASB) ERT for MPS VI.  
Harnatz, P.; Giugliani, R.; Schwartz, I.; Guffon, N.; Sa Miranda, C.; Teles, E.; Wraith, J. E.; Beck, M.; Scarpa, M.; Yu, Z-F; Rhorer, J.; Swiedler, S. J.; Decker, C..  
J INHERIT METAB DIS. 2006. ; 29(0):29
  
43. Neurological examinations and clinical manifestations in MPS I as reported in the MPS I registry.  
Scarpa, M..  
J INHERIT METAB DIS. 2007. ; 30(0):97
  
44. Phase 3 extension 96-week study data for naglazyme (galsulfase) enzyme replacement therapy (ERT) in MPS VI (Maroteaux-Lamy syndrome) patients.  
Harnatz, P.; Giugliani, R.; Schwartz, I.; Guffon, N.; Sa, Miranda C.; Teles, E.; Wraith, J.; Beck, M.; Scarpa, M.; Yu, Z. F.; Rhorer, J.; Swiedler, S.; Turbeville, S.; Nicely, H.; White, J.; Decker, C..  
J INHERIT METAB DIS. 2007. ; 30(0):116
  
45. TG15 T5 allele in clinically discordant monozygotic twins with cystic fibrosis.  
Picci, Luigi; Cameran, Mariëna; Scarpa, Maurizio; Pradal, Ugo; Melotti, Paola; Assael, Baroukh M.; Castellani, Carlo.  
AM J MED GENET A. 2007. ; 143(16):1936-1937 IF:
  
46. Efficiency of stem cell infections of amniotic fluid by means of adenoviral carriers  
Piccoli, M.; Grisafi, D.; Pozzobon, M.; Bollini, S.; Marangoni, P.; Carli, M.; ZanESCO, L.; Scarpa, M.; De, Coppi P.; Tomanin, R..  
HAEMATOL-HEMATOL J. 2007. ; 92(6):45-45
  
47. Neurologic examinations and clinical manifestations in mucopolysaccharidosis I: MPS I registry data.  
Scarpa, M..  
Clinical Therapeutics 2007. ; 29(0):S123-S123
  
48. High Transduction Efficiency of Human Amniotic Fluid Stem Cells Mediated by Adenovirus Vectors.  
Grisafi, Davide; Piccoli, Martina; Pozzobon, Michela; Ditadi, Andrea; Zaramella, Patrizia; Chiandetti, Lino; Zanon, Giovanni Franco; Azala, Anthony; Zacchello, Franco; Scarpa, Maurizio; De Coppi, Paolo; Tomanin, Rosella.  
Stem Cells and Development. 2008. ; 17(5):953-962
  
49. Gene therapy of Hunter syndrome: Evaluation of the efficiency of muscle electro gene transfer for the production and release of recombinant iduronate-2-sulfatase (IDS).  
Friso, A.; Tomanin, R.; Zanetti, A.; Mennuni, C.; Calvaruso, F.; La Monica, N.; Marin, O.; Zacchello, F.; Scarpa, M..  
Biochimica et Biophysica Acta - Molecular Basis of Disease. 2008. ; 1782(10):574-580
  
50. Molecular analysis of 82 mucopolysaccharidosis type I patients: Mutational spectrum in the European population and identification of 28 novel mutations.  
Bertola, F.; Parini, R.; Casali, G.; Tytki-Szymanska, A.; Okur, I.; Tuysuz, B.; Dalmau, J.; Gonzales, Marises A.; Antuzzi, D.; Barone, R.; Dionisi, Vici C.; Donati, A.; Filocamo, M.; Gabrielli, O.; Parenti, G.; Scarpa, M.; Uziel, G.; Biondi, A..  
J INHERIT METAB DIS. 2008. ; 31(0):426P -

51. **Morquio syndrome: Gene expression profiling and elastic fiber assembly in patients' fibroblasts.**  
Caciotti, A.; Carraresi, L.; Filoni, C.; Parini, R.; Artuzzi, D.; Ricci, R.; Scarpa, M.; Procopio, E.; Dazzo, A.; Zammarchi, E.; Guemini, R.; Donati, M. A.; Morrone, A..  
J INHERIT METAB DIS. 2008. ; 31(0):447P.
52. **Clinical phenotype of italian patients with Hunter syndrome: Data from HOS - The Hunter Outcome Survey.**  
Parini, R.; Melzi, M. L.; Rigoldi, M.; Sala, S.; Rampazzo, A.; Gabrielli, O.; DiRocco, M.; Feliciani, C.; Castorina, M.; Cicognani, A.; Scarpa, M..  
J INHERIT METAB DIS. 2008. ; 31(0):456P.
53. **Long-term follow-up of endurance and safety outcomes during enzyme replacement therapy for mucopolysaccharidosis VI: Final results of three clinical studies of recombinant human N-acetylgalactosamine 4-sulfatase.**  
Harmatz, Paul; Giugliani, Roberto; Schwartz, Ida Vanessa D.; Guffon, Nathalia; Teles, Elisa Leao; Miranda, M. Clara Sa; Wraith, J. Edmond; Beck, Michael; Arash, Laila; Scarpa, Maurizio; Ketteridge, David; Hopwood, John J.; Flecko, Barbara; Steiner, Robert; Whitley, Chester B.; Kaplan, Paige; Yu, Zi-Fan; Swiedler, Stuart J.; Decker, Celeste.  
MOL GENET METAB. 2008. ; 94(4):469-475
54. **Lysosomal storage diseases and the blood-brain barrier.**  
Begley, D.J.; Pontikis, Charles C.; Scarpa, Maurizio.  
Current Pharmaceutical Design. 2008. ; 14(16):1566-1580
55. **Eighteen-year follow-up of the first Italian MPSI patient treated with bone marrow transplantation.**  
Messina, G.; Rampazzo, A.; Cesaro, S.; Monciotti, C.; Gasparotto, N.; Tomanin R.; Scarpa, M..  
Bone Marrow Transplantation. 2008. ; 41(10):905-906
56. **Molecular markers for the follow-up of enzyme-replacement therapy in mucopolysaccharidosis type VI disease.**  
Di Natale, Paola; Villani, Guglielmo R. D.; Parini, Rossella; Scarpa, Maurizio; Parenti, Giancarlo; Pontarelli, Gianfranco; Grosso, Michela; Sersale, Giovanna; Tomanin, Rosella; Sibillo, Michelina; Barone, Rita; Fiumara, Agata.  
BIOTECHNOL APPL BIOC. 2008. ; 49(0):219-223
57. **Seventh international symposium on lysosomal storage diseases.**  
Aerts, Johannes; Beck, Michael; Martin, Rick; Scarpa, Maurizio.  
ACTA PAEDIATR. 2008. ; 97(0):1-2
58. **Lysosomal storage diseases: new challenges.**  
Scarpa, Maurizio; Eto, Yoshikatsu.  
ACTA PAEDIATR. 2008. ; 97(0):5-6
59. **Mucopolysaccharidosis type II in a female patient: clinical presentation and follow-up examination after 6 months of enzyme replacement therapy.**  
Rampazzo, A.; Cananzi, M.; Salviali, L.; Tomanin, R.; Gasparotto, N.; Origo, P.; Scarpa, M..  
ACTA PAEDIATR. 2008. ; 97(0):99-99

60. Efficient transduction of human amniotic stem cells with an adenovirus-expressing iduronate-2-sulphatase: a potential approach for therapy of mucopolysaccharidosis type II?  
Grisafi, D.; Friso, A.; Piccoli, M.; Pozzobon, M.; De Coppi, P.; Chiandetti, L.; Zaramella, P.; Scarpa, M.; Tomanin, R.  
ACTA PAEDIATR. 2008. ; 97(0):102-102
61. Efficacy of adenovirus-mediated gene therapy in the mouse model of mucopolysaccharidosis type II.  
Tomanin, R.; Zaccariotto, E.; Marigo, I.; Friso, A.; Grisafi, D.; Bordin, M.; Salvataio, M.; Scarpa, M.  
ACTA PAEDIATR. 2008. ; 97(0):102-
62. Neurological manifestations of Hunter syndrome: new insights from HOS - the Hunter outcome survey.  
Scarpa, M.; Beck, M.; Wraith, J. E.  
ACTA PAEDIATR. 2008. ; 97(0):103-104
63. A rapid testing procedure for Fabry disease: alpha-galactosidase A assay in dried blood spots.  
Gasparotto, N.; Tomanin, R.; Frigo, A. C.; Pasquini, E.; Donati, A.; Nizawa, G.; Blanco, M.; Scarpa, M.  
ACTA PAEDIATR. 2008. ; 97(0):112-
64. Neurological examinations and clinical manifestations in MPS I Registry patients.  
Scarpa, Maurizio.  
MOL GENET METAB. 2008. ; 93(2):81 -
65. Brains for brain: A new Consortium for the research and the therapy of LSDs.  
Scarpa, Maurizio; Begley, David.  
MOL GENET METAB. 2008. ; 93(2):82 -
66. In vivo evaluation of genistein for GAG storage reduction.  
Scarpa, Maurizio; Friso, Adelaide; Tomanin, Rosella; Salvataio, Marika; Bordin, Mauro; Zucchello, Franco.  
MOL GENET METAB. 2008. ; 93(2):83
67. Neurological manifestations of hunter syndrome: insights from HOS, the Hunter outcome survey.  
Scarpa, Maurizio; Beck, Michael; Wraith, Edward J.  
MOL GENET METAB. 2008. ; 93(2):84 -
68. A zebrafish iduronate-2-sulfatase candidate orthologue is strongly expressed during early embryonic development.  
Scarpa, Maurizio; Moro, Enrico; Tomanin, Rosella; Friso, Adelaide; Modena, Nicola; Bortolussi, Marino; Argenton, Francesco.  
MOL GENET METAB. 2008. ; 93(2):85 -
69. Mucopolysaccharidosis type II (Hunter syndrome): a clinical review and recommendations for treatment in the era of enzyme replacement therapy  
Wraith, J. Edmond; Scarpa, Maurizio; Beck, Michael; Bodamer, Otaf A.; De Meirleir, Linda; Guffon, Nathalie; Lund, Allan; Meldgaard, Malin; Gunilla; Van der Ploeg, Ans T.; Zeman, Jiri.  
EUR J PEDIATR. 2008. ; 167(3):267-277



70. **Multidisciplinary Management of Hunter Syndrome.**  
 Muenzer, Joseph, Beck, M.; Eng, C. M.; Escolar, M. L.; Giugliani, R.; Guffon, N. H.; Harmatz, P.; Kamin, W.; Kampmann, C.; Koseoglu, S. T.; Link, B.; Martin, R. A.; Molter, D. W.; Munoz Rojas, M. V.; Ogilvie, J. W.; Parini, R.; Ramaswami, U.; Scarpa, M.; Schwartz, I. V.; Wood, R. E.; Wraith, E..  
*Pediatrics*. 2009. ; 124(6):E1228-E1239
71. **Segregation analysis in a family at risk for the Maroteaux-Lamy syndrome conclusively reveals c.1151G > A (p.S384N) as to be a polymorphism.**  
 Zanetti, Alessandra, Ferraresi, Elena; Plocl, Luigi; Filocamo, Mirella; Parini, Rossella; Rosano, Camillo; Tomarin, Rosella; Scarpa, Maurizio.  
*European Journal of Human Genetics*. 2009. ; 17(9):1160-1164
72. **Mucopolysaccharidosis VI: the Italian experience.**  
 Scarpa, Maurizio; Barone, Rita; Fiumara Agala; Astanita, Luca; Parenti, Giancarlo Rampazzo, Angelica; Sata, Stefania; Sorge, Giovanni; Parini, Rossella.  
*EUR J PEDIATR*. 2009. ; 168(10):1203-1206
73. **The burden of surgery in Hunter Syndrome: data from the Hunter OUTCOME SURVEY.**  
 Parini, R.; Furfan, F.; Wraith, J. E.; Scarpa, M.; Beck, M.; Muenzer, J.; Giugliani, R..  
*MOL GENET METAB*. 2009 ; 98(1):440 -
74. **Rapid diagnostic testing procedures for lysosomal storage disorders: alpha-glucosidase and beta-galactosidase assays on dried blood spots.**  
 Gasparotto, Nicoletta; Tomarin, Rosella; Frigo, Anna Chiara; Nizawa, Gabriela; Pasquini, Elisabetta; Bianco, Mariana; Donati, Maria Alice; Keutzer, Joan; Zocchello, Franco; Scarpa, Maurizio.  
*Clinica Chimica Acta*. 2009. ; 402(1):38-41
75. **Novel therapies and future perspectives.**  
 Scarpa, M.; Frustaci, A..  
*International Journal of Clinical Pharmacology and Therapeutics*. 2009. ; 47(0):S109-S110
76. **CNS imaging evaluation: toward the creation of a severity score.**  
 Manara, R.; Mardeni, R.; Rampazzo, A.; Scarpa, M..  
*International Journal of Clinical Pharmacology and Therapeutics*. 2010. ; 48(0):S38-S39
77. **Genistein reduces glycosaminoglycan levels in a mouse model of mucopolysaccharidosis type VI.**  
 Friso, A.; Tomarin, R.; Saivalato, M.; Scarpa, M..  
*British Journal of Pharmacology*. 2010. ; 159(5):1082-1091
78. **Enzyme replacement therapy for mucopolysaccharidosis VI: evaluation of long-term pulmonary function in patients treated with recombinant human N-acetylgalactosamine 4-sulfatase.**  
 Harmatz, Paul; Yu, Zi-Fan; Giugliani, Roberto; Schwartz, Ida Vanessa D.; Guffon, Nathalie; Teles, Elisa Leao; Sa Miranda, M. Clara; Wraith, J. Edmond; Beck, Michael; Arash, Laila; Scarpa, Maurizio. Ketteridge, David; Hopwood, John J.; Plecko, Barbara; Steiner, Robert; Whitbey, Chester B.; Kaplan, Paige; Swiedler, Stuart J.; Hardy, Karen; Berger, Kenneth I.; Decker, Celeste.  
*J INHERIT METAB DIS*. 2010. ; 33(1):51-60

79. A novel functional role of iduronate-2-sulfatase in zebrafish early development.  
Moro, Enrico; Tomanin, Rosella; Friso, Adelaide; Modena, Nicola; Tiso, Natascia; Scarpa, Maurizio; Argenton, Francesco.  
*Matrix Biology*. 2010. ; 29(1):43-50
80. A 10-year large-scale cystic fibrosis carrier screening in the Italian population.  
Picci, Luigi; Cameran, Marielena; Marangon, Oriana; Marzenta, Diana; Ferrari, Stefano; Frigo, Anna Chiara; Scarpa, Maurizio.  
*Journal of Cystic Fibrosis*. 2010 ; 9(1):29-35
81. Pathophysiology of neuropathic lysosomal storage disorders.  
Bellotti CM, Scarpa M. (2010) *J Inherit Metab Dis*. 2010 Apr 29.
82. Home treatment with intravenous enzyme replacement therapy with idursulfase for mucopolysaccharidosis type II - data from the Hunter Outcome Survey.  
Burton BK, Guffon N, Roberts J, van der Ploeg AT, Jones SA; Scarpa M. HOS investigators.  
*Mol Genet Metab*. 2010 Oct-Nov;101(2-3):123-9.
83. Systemic therapies for mucopolysaccharidosis: ocular changes following haematopoietic stem cell transplantation or enzyme replacement therapy.  
Gail Summers C., Teär Fahnehjelm K., Pilz S., Guffon N., Koseoglu ST., Harmatz P., Scarpa M. (2010) *Clin. Exp. Ophthalmol*.
84. Enzyme replacement therapy for Mucopolysaccharidosis VI: Growth and pubertal development in patients treated with recombinant N-Acetylgalactosamine 4-sulfatase.  
Decker C., Yu Z-F., Giugliani R., Schwartz IV D., Guffon N., Teles ES., Sa Miranda MC., Vraith JE., Beck M., Arash L., Scarpa M., Ketteridge D., Hopwood JJ., Plecko B., Steiner R., Whitley CB., Kaplan P., Swiedler SJ., Conrad S., and Harmatz P., (2010) *J. Ped. Rehabil. Med.* 3, 2, 89-100.
85. Evaluation of disease severity in mucopolysaccharidosis  
Beck M., Muenzer J., and Scarpa M., (2010)  
*J. Pediat. Rehabil. Med.* 3, 39-46
86. Diagnosis and Management of ophthalmologic features in patients with mucopolysaccharidosis  
Ferrari S., Ponzzi D., Ashworth JL., Teär Fahnehjelm K., Summers CG, Harmatz P. and Scarpa M. (2011) *Brit. J. Ophthalmol.* 95:513-8
87. Analysis of glucocerebrosidase activity in dry blood spots using tandem mass spectrometry.  
Legini E, Orsini JJ, Hung C, Martin M, Showers A, Scarpa M, Zhang XK, Keutzer J, Mühl A, Bodamer OA. *Clin Chim Acta*. 2011 Jan 30;412(3-4):343-6.
88. IDUA mutational profiling of a cohort of 102 European patients with mucopolysaccharidosis type I: identification and characterization of 35 novel  $\alpha$ -L-iduronidase (IDUA) alleles. Bertola F, Filocamo M, Casati G, Mori M, Rosano C, Tytki-Szymanska A, Tüysüz B, Gabrielli C, Grossi S, Scarpa M, Parenti G, Antuzzi D, Dalmau J, Rocco MD, Vici CD, Okur I, Rosell J, Rovelli A, Furlan F, Rigoldi M, Biondi A, Cooper DN, Parini R.  
*Hum Mutat*. 2011 Mar 10.
89. Brain and spine MRI features of Hunter disease: frequency, natural evolution and response to therapy.  
Manara R, Priante E, Grimaldi M, Santoro L, Astarita L, Barone R, Concolino D, Di Rocco M, Donati MA, Fecarotta S, Ficcadenti A, Fiumara A, Furlan F, Giovannini I, Lilliu F, Mardari R, Polonara G, Procopio E, Rampazzo A, Rossi A, Sanna G, Parini R, Scarpa M.  
*J Inherit Metab Dis*. 2011 Jun;34(3):763-80. Epub 2011 Apr 5.

90. Encapsulated engineered myoblasts can cure Hurler syndrome: preclinical experiments in the mouse model.  
Pfeifer Puicher E, Tomanin R, Salvataio M, Friso A, Hortelano G, Marin O, Scarpa M.  
*Gene Ther.* 2011 Jun 30. ; 10.1038/igt.2011.94.
91. Lysosomal storage diseases: diagnostic confirmation and management of presymptomatic individuals.  
Wang RY, Bodamer OA, Watson MS, Wilcox WR; M. Scarpa ACMG Work Group on Diagnostic Confirmation of Lysosomal Storage Diseases.  
*Genet Med.* 2011 May;13(5):457-64.
92. GM1 gangliosidosis and Morquio B disease: an update on genetic alterations and clinical findings.  
Caciotti A, Garman SC, Rivera-Colón Y, Procopio E, Catarzi S, Fern L, Guido C, Martelli P, Parini R, Antuzzi D, Battini R, Sibillo M, Simonati A, Fontana E, Salvati A, Akincl G, Careda C, Dionisi-Vici C, Deodato F, d'Amico A, d'Azzo A, Berlini E, Filocamo M, Scarpa M, di Rocco M, Tiffi CJ, Ciani F, Gasperini S, Pasquini E, Guerrini R, Donati MA, Morone A.  
*Biochim Biophys Acta.* 2011 Jul;1812(7):782-90.
93. Cardiac disease in patients with mucopolysaccharidosis: presentation, diagnosis and management  
Braunlin EA, Harmatz PR, Scarpa M, Furlanetto B, Kampmann C, Loehr JP, Ponder KP, Roberts WC, Rosenfeld HM, Giugliani R *J Inher Metab Dis.* 2011 Jul 9
94. The role of enzyme replacement therapy in severe Hunter syndrome-an expert panel consensus.  
Muenzer J, Bodamer O, Burton B, Clarke L, Franking GS, Giugliani R, Jones S, Rojas MV, Scarpa M, Beck M, Harmatz P.  
*Eur J Pediatr.* 2012 Jan;171(1):181-6. Epub 2011 Oct 29.
95. Mucopolysaccharidosis type II: European recommendations for the diagnosis and multidisciplinary management of a rare disease.  
Scarpa M, Almásy Z, Beck M, Bodamer O, Bruce IA, De Meirleir L, Guilfon N, Guillén-Navarro E, Hensman P, Jones S, Kamán W, Kampmann C, Lampe C, Lavery CA, Teles EL, Link B, Lund AM, Malm G, Pitz S, Rothera M, Stewart C, Tytki-Szymanska A, van der Ploeg A, Walker R, Zeman J, Wraith JE; Hunter Syndrome European Expert Council.  
*Orphanet J Rare Dis.* 2011 Nov 7;6:72.
96. Closed Meningo(encephalo)cele: A New Feature in Hunter Syndrome.  
Manara R, Priante E, Grimaldi M, Santoro L, Polonera G, Parini R, Scarpa M; on behalf of the Italian MPS Neuroimaging Study Group.  
*AJNR Am J Neuroradiol.* 2011 Dec 22.
97. Non-convulsive status epilepticus of frontal origin in mucopolysaccharidosis type II successfully treated with ethosuximide.  
Bonanni P, Gubernale M, Martinez F, Randazzo G, Milantoni L, Marinuzzi A, Boniver C, Vecchi M, Scarpa M.  
*Dev Med Child Neurol.* 2012 Mar 14.
98. Gene Therapy Approaches For Lysosomal Storage Disorders, A Good Model For The Treatment Of Mendelian Diseases.  
Tomanin R, Zanetti A, Zaccariotto E, D'Avanzo F, Bellefante CM, Scarpa M  
*Acta Paediatr.* 2012 Mar 16.
99. Capturing phenotypic heterogeneity in MPS II: results of an international consensus procedure.  
de Ru MH, Teunissen QG, van der Lee JH, Beck M, Bodamer OA, Clarke LA, Hollak CE, Lin SP, Muñoz-Rojas MV, Pastores GM, Reisman JA, Scarpa M, Treacy EP, Tytki-Szymanska A, Wraith E, Zeman J, Wijburg FA.  
*Orphanet J Rare Dis.* 2012 Apr 23;7(1):22

100. Enzyme replacement therapy for mucopolysaccharidosis VI: long-term cardiac effects of galsulfase (Naglazyme®) therapy.  
Braunlin E, Rosenfeld H, Kampmann C, Johnson J, Beck M, Giugliani R, Guffon N, Ketteridge D, Sá Miranda CM, Scarpa M, Schwartz IV, Leão Teles E, Wraith JE, Bamjos P, Dias da Silva E, Kurio G, Richardson M, Gildengorin G, Hopwood JJ, Impenale M, Schatz A, Decker C, Harmatz P; MPS VI Study Group.  
J INHERIT METAB Dis. 2012 Jun 5.
101. The Role of Visual Electrophysiology in Mucopolysaccharidoses.  
Suppiej A, Rampazzo A, Cappellari A, Traverso A, Tomena AP, Pinello L, Scarpa M.  
J CHILD NEUROL. 2012 AUG 21.
102. Immunologic privilege in the central nervous system and the blood-brain barrier.  
Maddoon LL, Alvarez JJ, Begley DJ, Boado RO, Del Zoppo GJ, Doolittle ND, Engelhardt B, Hallenbeck JM, Lonsner RR, Ohlfest JR, Prat A, Scarpa M, Smythe RJ, Drewes LR, Newell EA.  
J CEREB BLOOD FLOW METAB. 2013 JAN;33(1):13-21
103. Respiratory and sleep disorders in mucopolysaccharidosis.  
Berger KI, Fagundes SC, Giugliani R, Hardy KA, Lee KS, McArdle C, Scarpa M, Tobin MJ, Ward SA, Rapoport DM.  
J INHERIT METAB DIS. 2013 Mar;36(2):201-10.
104. Human amniotic fluid stem cells protect rat lungs exposed to moderate hyperoxia.  
Grisafi D, Pozzobon M, Dedja A, Vanzo V, Tomanin R, Porzionato A, Macchi V, Salmasso R, Scarpa M, Cozzi E, Fassina A, Navaglia F, Maran C, Onisto M, Caenazzo L, De Coppi P, De Caro R, Chiandetti L, Zaramella P.  
PEDIATR PULMONOL. 2013 Mar 26.
105. The effect of idursulfase on growth in patients with Hunter syndrome: data from the Hunter Outcome Survey (HOS).  
Jones SA, Parini R, Harmatz P, Giugliani R, Fang J, Mendelsohn NJ; HOS Natural History Working Group on behalf of HOS investigators.  
MOL GENET METAB. 2013 May;108(1):41-8
106. Development of a Scoring System to Evaluate the Severity of Cranio-cervical Spinal Cord Compression in Patients with Mucopolysaccharidosis IVA (Morquio A Syndrome).  
Möllmann C, Lampe CG, Müller-Forell W, Scarpa M, Harmatz P, Schwarz M, Beck M, Lampe C.  
JIMD REP. 2013 Apr 12
107. Mucopolysaccharidoses and other lysosomal storage diseases.  
Lampe C, Bellettato CM, Karabul N, Scarpa M.  
RHEUM DIS CLIN NORTH AM. 2013 May;39(2):431-55
108. The blood-brain barrier: friend or foe?  
Scarpa M, Begley D. J J  
Inherit Metab Dis. 2013 May;36(3):435-6

109. Extension of the molecular analysis to the promoter region of the iduronate 2-sulfatase gene reveals genomic alterations in mucopolysaccharidosis type II patients with normal coding sequence.  
 Brusius-Facchin AC, Abrahão L, Schwartz IV, Lourenço CM, Santos ES, Zanetti A, Tomanin R, Scarpa M, Glugliani R, Leisner-Segal S.  
 GENE. 2013 May 21
110. Treatment of hip dysplasia in patients with mucopolysaccharidosis type II after hematopoietic stem cell transplantation: results of an international consensus procedure.  
 Langereis EJ, Borgo A, Crushell E, Hamatz PR, van Hasselt PM, Jones SA, Kelly PM, Lampe C, van der Lee JH, Oden T, Sekkers R, Scarpa M, Schaafroth MU, Stulje PA, Velayannopoulos V, White KK, Wijburg FA.  
 ORPHANET J RARE DIS. 2013 Oct 3;9(1):155
111. Circadian transcriptome analysis in human fibroblasts from Hunter syndrome and impact of iduronate-2-sulfatase treatment.  
 Mazzaoccoli G, Tomanin R, Mazza T, D'Avanzo F, Salvaisio M, Rigon L, Zanetti A, Pazienza V, Francavilla M, Glugliani F, Vinogueria M, Scarpa M.  
 BMC MED GENOMICS. 2013 Oct 2;6(1):37.
112. Chlari 1 Malformation and Holoord Syringomyelia in Hunter Syndrome.  
 Manera R, Concolino D, Rampazzo A, Zanetti A, Tomanin R, Faggin R, Scarpa M.  
 JIMD REP. 2013 Jul 2.
113. Murine neural stem cells model Hunter disease in vitro: glial cell-mediated neurodegeneration as a possible mechanism involved.  
 Fusar Poli E, Zalfa C, D'Avanzo F, Tomanin R, Carlessi L, Bossi M, Nodari LR, Binda E, Mamirolì F, Scarpa M, Della D, Vescevi AL, De Filippo L. CELL DEATH DIS. 2013 Nov 7:4.
114. Molecular Analysis of Turkish Maroteaux-Lamy Patients and Identification of One Novel Mutation in the Arylsulfatase B (ARSB) Gene.  
 Zanetti A, Onenli-Mungan N, Elcioglu N, Ozbek MN, Kör D, Lenzini E, Scarpa M, Tomanin R.  
 JIMD Rep. 2013 Nov 16.
115. Mucopolysaccharidoses and other lysosomal storage diseases.  
 Lampe C, Bellottiato CM, Karabul N, Scarpa M.  
 RHEUM DIS CLIN NORTH AM. 2013 May;39(2):431-55
116. Nocturnal frontal lobe epilepsy in mucopolysaccharidosis.  
 Bonanni P, Volzone A, Randazzo G, Antoniazzi L, Rampazzo A, Scarpa M, Nobili L.  
 BRAIN DEV. 2014 Jan 18.
117. A column-switching HPLC-MS/MS method for mucopolysaccharidosis type I analysis in a multiplex assay for the simultaneous newborn screening of six lysosomal storage disorders.  
 Gucciardi A, Legnini E, Di Gangi IM, Corbetta C, Tomanin R, Scarpa M, Giordano G.  
 BIOMED CHROMATOGR. 2014 Jan 22
118. Intrathecal delivery of protein therapeutics to the brain: a critical reassessment.  
 Callas P., Banks WA, Begley D., Scarpa M., Dickson P.,  
 Pharmacol Ther. 2014 May 20 ahead publication
119. A Hunter Patient with a Severe Phenotype Reveals Two Large Deletions and Two Duplications Extending 1.2 Mb Distally to IDS Locus.  
 Zanetti A, Tomanin R, Rampazzo A, Rigon C, Gasparotto N, Cassina M, Clementi M, Scarpa M.  
 JIMD Rep. 2014 Jul 25

120. Clinical efficacy of Enzyme Replacement Therapy in paediatric Hunter patients: an independent study of 3.5 years  
 Tomanin R, Zanetti A, D'Avanzo F, Rampazzo A, Gasparotto N, Parini R, Pascarella A, Concolino D, Procopio E, Fiumara A, Borgo A, Frigo A, Scarpa M.  
 Orphanet J Rare Dis. 2014 Sep 18;9(1):129.
121. Optimizing the molecular diagnosis of GALNS: novel methods to define and characterize Morquio-A syndrome-associated mutations  
 Cacciotti A, Tonin R, Roggoli M, Ferri L, Catarzi S, Cavicchi C, Procopio E, Donati MA, Flocadenti A, Fiumara A, Barone R, Garavelli L, Rocco MD, Filocamo M, Antuzzi D, Scarpa M, Mooney SO, Li B, Skouma A, Bianca S, Concolino D, Casalone R, Monti E, Pantaleo M, Giglio S, Guemni R, Parini R, Morrone A.  
 Hum Mutat. 2015 Mar;36(3):357-68
122. The biological clock and the molecular basis of lysosomal storage diseases  
 Mazzoccoli G, Mazza T, Vinciguerra M, Castellana S, Scarpa M.  
 JIMD Rep. 2015;18:93-105
123. Prevalence of anti-edmon-associated virus serotype 8 neutralizing antibodies and arylsulphatase B cross-reactive immunologic material in mucopolysaccharidosis VI patient candidates for a gene therapy trial  
 Ferla R, Claudiani P, Savarese M, Kozarsky K, Parini R, Scarpa M, Donati MA, Sorge G, Hopwood JJ, Parenti G, Fecarotta S, Nigro V, Sileri HS, Van Der Ploeg A, Andria G, Brunetti-Pieni N, Auricchio A.  
 Hum Gene Ther. 2015 Mar;26(3):145-52
124. Cystic fibrosis carrier screening effects on birth prevalence and newborn screening  
 Castellani C, Picci L, Tridello G, Casati E, Tamanini A, Bartoloni L, Scarpa M, Assael BM.  
 Genet Med. 2015 Jun 18
125. Neuronopathic lysosomal storage disorders: Approaches to treat the central nervous system  
 Scarpa M, Bellefatti CM, Lampe C, Begley CJ.  
 Best Pract Res Clin Endocrinol Metab. 2015 Mar;29(2):159-71
126. A Phase 3 Trial of Sebelipase Alfa in Lysosomal Acid Lipase Deficiency  
 Burton BK, Balwani M, Fallet F, Barić I, Burrow TA, Camarena Grande C, Coker M, Consuelo-Sánchez A, Deegan P, Di Rocco M, Erns GM, Erbe R, Ezgu F, Ficiocioglu C, Furuya KN, Kane J, Laukaitis C, Mengel E, Neilan EG, Nightingale S, Peters H, Scarpa M, Schwab KO, Smolka V, Valayannopoulos V, Wood M, Goodman Z, Yang Y, Eckert S, Rojas-Caro S, Quinn AG.  
 N Engl J Med. 2015 Sep 10;373(11):1010-20
127. Review and evaluation of the methodological quality of the existing guidelines and recommendations for inherited neurometabolic disorders  
 Cassis L, Cortés-Saladefont E, Molero-Luis M, Yubero D, González MJ, Hemero AO, Fons C, Jou C, Sierra C, Castellor-Ponce E, Ramos F, Armstrong J, O'Callaghan MM, Casado M, Montero R, Ojivas SM, Artuch R, Barić I, Bartoloni F, Bellefatti CM, Borifazi F, Ceci A, Cvitanović-Šojat L, Dail GI, D'Avanzo F, Funic K, Giannuzzi V, Lampe C, Scarpa M, Garcia-Cazorla A.  
 Orphanet J Rare Dis. 2015 Dec 30;10:164.
128. Targeted Polymeric Nanoparticles for Brain Delivery of High Molecular Weight Molecules in Lysosomal Storage Disorders  
 Salvatelo M, Rigon L, Bellelli D, D'Avanzo F, Pederzoli F, Ruozi B, Maria O, Vandell MA, Forni F, Scarpa M, Tomanin R, Tos G.  
 PLoS One. 2016 May 26;11(5):e0156452. : 10.1371/journal.pone.0156452.
129. Glial degeneration with oxidative damage drives neuronal demise in MPSII disease  
 Zalfa C, Vespelli C, D'Avanzo F, Tomanin R, Vicidomini C, Cajola L, Manara R, Sala C, Scarpa M, Vesconi AL, De Filippis L.  
 Cell Death Dis. 2016 Aug 11;7(8):e2331

130. The ethical framework for performing research with rare inherited neurometabolic disease patients.  
Giannuzzi V, Devlieger H, Margari L, Odland VL, Ragab I, Bellattato GM, D'Avanzo F, Lampe C, Cassis L, Cortés-Saladelafont E, Cazorla AG, Barč I, Cvitanović-Šojat L, Fumić K, Dali Cj, Baroloni F, Bonifazi F, Scarpa M, Ceci A.  
Eur J Pediatr. 2017 Mar;176(3):395-405.
131. Ten years of the Hunter Outcome Survey (HOS): Insights, achievements, and lessons learned from a global patient registry.  
Muenzer J, Jones SA, Tytko-Szymanska A, Hamatz P, Mendelsohn NJ, Guffon N, Giugliani R, Burton BK, Scarpa M, Beck M, Jangelnd Y, Hamberg-Stahl E, Larsen MP, Pulles T, Whiteman DAH.  
Orphanet J Rare Dis. 2017 May 2;12(1):82.
132. Lysosomal Storage Diseases: Challenges in Multiprofessional Patient Care with Enzyme Replacement Therapy.  
Das AM, Lagler F, Beck M, Scarpa M, Lampe C.  
Klin Padiatr. 2017 May 2. [Epub ahead of print] German.
133. European Reference Networks : Consequences for healthcare in Germany.  
Graessner H, Schäfer F, Scarpa M, Wagner TOF.  
Bundesgesundheitsblatt: Gesundheitsforschung Gesundheitsschutz. 2017 May;60(5):537-541 German.
134. The Complexity of Pain Management in Children Affected by Mucopolysaccharidoses.  
Congedi S, Di Pede C, Scarpa M, Rampazzo A, Benini F.  
Case Rep Pediatr. 2017;2017:7257230
135. Brain RNA-Seq Profiling of the Mucopolysaccharidosis Type II Mouse Model.  
Salvalio M, D'Avanzo F, Rigon L, Zanetti A, D'Angelo M, Valle G, Scarpa M, Tomasin R.  
Int J Mol Sci. 2017 May 17;18(5).
136. Birth weight in patients with mucopolysaccharidosis type II: Data from the Hunter Outcome Survey (HOS).  
Bodamer O, Scarpa M, Hung C, Pulles T, Giugliani R.  
Mol Genet Metab Rep. 2017 May 3;11:62-64.
137. The treatment of juvenile/adult GM1-gangliosidosis with Miglustat may reverse disease progression.  
Deodato F, Procopio E, Rampazzo A, Taurisano R, Donati MA, Dionisi-Vici C, Caciotti A, Morrone A, Scarpa M. Metab Brain Dis. 2017 Oct;32(5):1529-1536
138. Open issues in Mucopolysaccharidosis type I-Hunter.  
Parini R, Deodato F, Di Rocco M, Lanino E, Locatelli F, Messina C, Rovelli A, Scarpa M.  
Orphanet J Rare Dis. 2017 Jun 15;12(1):112.
139. Clinical outcomes in idursulfase-treated patients with mucopolysaccharidosis type II: 3-year data from the hunter outcome survey (HOS).  
Muenzer J, Giugliani R, Scarpa M, Tytko-Szymanska A, Jago V, Beck M.  
Orphanet J Rare Dis. 2017 Oct 3;12(1):161
140. Treatment of brain disease in the mucopolysaccharidoses.  
Scarpa M, Orchard PJ, Schulz A, Dickson PJ, Haslkins ME, Escolar ML, Giugliani R.  
Mol Genet Metab. 2017 Dec;122S:25-34.
141. Epilepsy in mucopolysaccharidosis disorders.  
Scarpa M, Lourenço CM, Amantino H.  
Mol Genet Metab. 2017 Dec;122S:55-61.

142. Inborn Errors of Metabolism Involving Complex Molecules: Lysosomal and Peroxisomal Storage Diseases  
 Bellettato CM, Hubert L, Scarpa M, Wangler MF.  
*Pediatr Clin North Am.* 2018 Apr;65(2):353-373.
143. Easy-to-use algorithm would provide faster diagnoses for mucopolysaccharidosis type I and enable patients to receive earlier treatment  
 Tytki-Szymańska A, De Meirleir L, Di Rocco M, Fathalla WM, Guffon N, Lampe C, Lund AM, Parini R, Wijburg FA, Zeman J, Scarpa M. *Acta Paediatr.* 2018 Aug;107(8):1402-1408.
144. International working group identifies need for newborn screening for mucopolysaccharidosis type I but states that existing hurdles must be overcome  
 Parini R, Broomfield A, Cleary MA, De Meirleir L, Di Rocco M, Fathalla WM, Guffon N, Lampe C, Lund AM, Scarpa M, Tytki-Szymańska A, Zeman J. *Acta Paediatr.* 2018 Dec;107(12):2059-2065.
145. Mucopolysaccharidosis Type II  
 Scarpa M.  
 In: Adam MP, Ardinger HH, Pagon RA, Wallace SE, Bean LJH, Stephens K, Amemiya A, editors. *GeneReviews*®[Internet]. Seattle (WA): University of Washington, Seattle; 1993-2018. 2007 Nov 6 [updated 2018 Oct 4].
146. Possible strategies to cross the blood-brain barrier  
 Bellettato CM, Scarpa M.  
*Ital J Pediatr.* 2018 Nov 16;44(Suppl 2):131.
147. Molecular diagnosis of patients affected by mucopolysaccharidosis: a multicenter study  
 Zanetti A, D'Avanzo F, Rigon L, Rampazzo A, Concolino D, Barone R, Volpi N, Santoro L, Lualdi S, Bertola F, Scarpa M, Tomanin R. *Eur J Pediatr.* 2019 May;178(5):739-753.
148. Targeting Brain Disease in MPSII: Preclinical Evaluation of IDS-Loaded PLGA Nanoparticles  
 Rigon L, Saivalaio M, Pederzoli F, Legnini E, Duskey JT, D'Avanzo F, De Filippis C, Ruczi B, Marin O, Vandelli MA, Ottonelli I, Scarpa M, Tosi G, Tomanin R. *Int J Mol Sci.* 2019 Apr 24;20(8)
149. Recommendations for the management of MPS VI: systematic evidence- and consensus-based guidance  
 Akyol MU, Alden TD, Amantino H, Ashworth J, Belani K, Berger KI, Borgo A, Braunlin E, Eto Y, Gold JJ, Jester A, Jones SA, Karsli C, Mackenzie W, Marinho DR, McFadyen A, McGill J, Mitchell JJ, Muenzer J, Okuyama T, Orchard PJ, Stevens B, Thomas S, Walker R, Wynn R, Giugliani R, Harmatz P, Hendriksz C, Scarpa M; MPS Consensus Programme Steering Committee; MPS Consensus Programme Co-Chairs. *Orphanet J Rare Dis.* 2019 May 29;14(1):118.
150. Recommendations for the management of MPS IVA: systematic evidence- and consensus-based guidance  
 Akyol MU, Alden TD, Amantino H, Ashworth J, Belani K, Berger KI, Borgo A, Braunlin E, Eto Y, Gold JJ, Jester A, Jones SA, Karsli C, Mackenzie W, Marinho DR, McFadyen A, McGill J, Mitchell JJ, Muenzer J, Okuyama T, Orchard PJ, Stevens B, Thomas S, Walker R, Wynn R, Giugliani R, Harmatz P, Hendriksz C, Scarpa M; MPS Consensus Programme Steering Committee; MPS Consensus Programme Co-Chairs. *Orphanet J Rare Dis.* 2019 Jun 13;14(1):137.

Date 28/4/22

Signature

*I consent to the use of my personal data, in accordance with the current law (General Data protection Regulation GDPR Regulation EU 2016/679; Italian law no. 196/2003 on privacy)*



**FORMATO EUROPEO  
PER IL CURRICULUM  
VITAE**



**INFORMAZIONI PERSONALI**

Nome

**SELICORNI ANGELO**

Indirizzo

Telefono

Fax

E-mail

Nazionalità

Data di nascita

**ESPERIENZA LAVORATIVA**

- Date (da – a)
- Nome e indirizzo del datore di lavoro
- Tipo di azienda o settore
- Tipo di impiego

Giugno 2016 ad oggi

Unità Operativa Complessa di Pediatria ASST-Lariana Como

Direttore della Unità Operativa Complessa di Pediatria

- Date (da – a)

Maggio 2010 a maggio 2016

- Nome e indirizzo del datore di lavoro

Clinica Pediatrica dell'A.O S Gerardo, Fondazione MBBM di Monza

- Tipo di azienda o settore

Responsabile della U.O.S di Genetica Clinica Pediatrica

- Tipo di impiego

- Principali mansioni e responsabilità

Da Dicembre 1994- maggio 2010

I Clinica Pediatrica dell'Università degli Studi di Milano ex ICP ora IRCCS Fondazione Policlinico Milano

Responsabile dell'Ambulatorio di Genetica Clinica Pediatrica

Dal marzo 1991 al dicembre 1994

*Laboratorio di Citogenetica della Clinica Mangiagalli di Milano*

*Assistente medico*

*Dal 1988 al 1990 attività di Guardia Medica Notturna e Festiva territoriale c/o ASL di Como*

**ISTRUZIONE E FORMAZIONE**

- Date (da – a)
- Nome e tipo di istituto di istruzione o formazione
  - Principali materie / abilità professionali oggetto dello studio
  - Qualifica conseguita
  - Livello nella classificazione nazionale (se pertinente)

Anno Accademico 1994-1995  
Scuola di Specializzazione in Genetica Medica dell'Università degli Studi di Milano,

Specializzato in Genetica Medica ( votazione 70/70 e lode)

- Date (da – a)
- Nome e tipo di istituto di istruzione o formazione
  - Principali materie / abilità professionali oggetto dello studio
  - Qualifica conseguita
  - Livello nella classificazione nazionale (se pertinente)

Anno Accademico 1990-1991  
I Scuola di Specializzazione in Pediatria dell'Università degli Studi di Milano

Specializzato in Pediatria (votazione 70/70 e Lode)

- Date (da – a)
- Nome e tipo di istituto di istruzione o formazione
  - Principali materie / abilità professionali oggetto dello studio
  - Qualifica conseguita
  - Livello nella classificazione nazionale (se pertinente)

29 ottobre 1987  
Università degli Studi di Milano

Laurea in Medicina e Chirurgia (votazione 110/110 e Lode)

## CAPACITÀ E COMPETENZE

### PERSONALI

*Acquisite nel corso della vita e della carriera ma non necessariamente riconosciute da certificati e diplomi ufficiali.*

MADRELINGUA

ITALIANO

ALTRE LINGUA

INGLESE

- Capacità di lettura
- Capacità di scrittura
- Capacità di espressione orale

Eccellente  
Buono  
Buono

## CAPACITÀ E COMPETENZE

### RELAZIONALI

*Vivere e lavorare con altre persone, in ambiente multiculturale, occupando posti in cui la comunicazione è importante e in situazioni in cui è essenziale lavorare in squadra (ad es. cultura e sport), ecc.*

- **Abilitazione Scientifica Nazionale a professore di II fascia nella disciplina Pediatria Generale e Specialistica ( bando 2012)**

- dal 1996 ad oggi **Professore a contratto** presso la Scuola di Specializzazione di Genetica Medica dell'Università degli Studi di Milano

- dal 2010 al 2016i **Professore a contratto** presso la Scuola di Specializzazione di Pediatria c/o Università Milano Bicocca

- **dal 2008 al 2013 membro** del Comitato Scientifico Formazione della Fondazione Mariani Milano

- dal 2013 ad oggi **membro** del Comitato Scientifico Unico della Fondazione Mariani Milano

- **membro** del comitato Scientifico della Fondazione TOG (Togheter to Go) Milano

- **membro del Scientific Advisory Comitee** della Cornelia de Lange Syndrome Federation di cui è stato Presidente dal 2007 al 2011 e dal 2013 al 2015

- **consigliere** della Società Italiana di Malattie Genetiche Pediatriche e Disabilità Congenite (SIMGePeD), società scientifica affiliata alla SIP

- dal 2011 al 2014 **presidente** della Società Italiana di Malattie Genetiche Pediatriche e Disabilità Congenite (SIMGePeD), società scientifica affiliata alla SIP

- **responsabile scientifico** del progetto Formativo "Conoscere per assistere" per il triennio 2011-2014 organizzato da UNIAMO, Farindustria SIP, SIGU, FIMP, FIMMG, SIMMG

SIMGePeD con gestione di 15 eventi formativi in diverse regioni italiane

- **responsabile scientifico** delle 10 edizioni del Corso Residenziale di Genetica Pediatrica organizzate dalla Fondazione Mariani Milano
- **responsabile scientifico** di 3 edizioni del corso FAD di Genetica Clinica Pediatrica organizzato dalla Fondazione Mariani Milano
- **responsabile scientifico** del Corso FAD "Agire bene per assistere meglio" organizzato dalla Fondazione Mariani (3 edizioni)
- **Responsabile** della Commissione Paritetica SIP, SIN, SIMGePeD sulle Malattie Rare
- **membro** del Comitato Scientifico Nazionale delle seguenti Associazioni di genitori:
  - \*Associazione Italiana Sindrome di Williams
  - \*Associazione Italiana Sindrome di Wolf-Hirshhorn
  - \*Associazione Nazionale di Volontariato Sindrome di Cornelia de Lange ( attuale coordinatore scientifico)
  - \*AISAC
  - Associazione Noonan
- membro del Board editoriale della riviste "Le Malattie Rare" e "Medico e Bambino"
- associated editor della rivista It J Pediatrics
- direttore del Centro Mariani per il Bambino Fragile c/o UOC di Pediatria ASST Iariana

### Publicazioni scientifiche

Autore di 227 pubblicazioni su riviste scientifiche indicizzate (aggiornamento marzo 2022)  
 H index scopus = 44  
 Co-autore di 5 testi scientifici in ambito di pediatria e genetica clinica  
 Co autore di una app (Urgenze GenMet) dedicata alle Urgenze nelle Malattie Rare Genetico metaboliche

### Soggiorni all'estero

Nell'Agosto 1990 ha frequentato il Genetic Service del Kennedy Galton Center, Northwick Park Hospital, Londra (prof. R. Winter) e l'Hospital for Sick Children, Londra (prof. M. Baraitser)

Dal settembre 1990 al dicembre 1990 ha frequentato il Departement de Genetique Medicale de L'Hôpital des Enfants de la Timone, Marsiglia (prof.ssa S. Aymé)

### CAPACITÀ E COMPETENZE ORGANIZZATIVE

*Ad es. coordinamento e amministrazione di persone, progetti, bilanci; sul posto di lavoro, in attività di volontariato (ad es. cultura e sport), a casa, ecc.*

Dal 1988 al 1995 esperienza come **Volontario** c/o Comunità Arca di Como ( recupero tossicodipendenti)  
 Dal 1986 a 1993 esperienza di **Volontario** presso l'Associazione Casa Famiglia di Como (struttura residenziale per disabili) e partecipante attivo alle relative esperienze di soggiorni estivi (Sestri Levante) organizzati dalla medesima struttura  
 Dal 2000 al 2014 collaborazione volontaria come **dirigente /allenatore** c/o Polisportiva Gironico  
 Dal 2010 ad oggi **Collaborazione medica** c/o Casa di Gabri, Cooperativa Agorà 97, Roderò, Como

### CAPACITÀ E COMPETENZE TECNICHE

*Con computer, attrezzature specifiche, macchinari, ecc.*

OTTIMA CONOSCENZA DEI PRINCIPALI PROGRAMMI IN AMBIENTE WINDOWS, DELLA RETE INTERNET E DEI DATABASE DI AUSILIO DIAGNOSTICO IN AMBITO DI GENETICA CLINICA ( OXFORD MEDICAL DATABASE, POSSUM, FACE2GENE)

### CAPACITÀ E COMPETENZE ARTISTICHE

*Musica, scrittura, disegno ecc.*

DAL 1983 AL 1985 COLLABORAZIONE GIORNALISTICA CON IL SETTIMANALE "CORRIERE DELLA PROVINCIA" DI COMO IN QUEL PERIODO DIRETTO DAL DR P. BUSTAFFA

### ALTRE CAPACITÀ E COMPETENZE

*Competenze non precedentemente indicate.*

[ Descrivere tali competenze e indicare dove sono state acquisite. ]

### PATENTE O PATENTI

Patente B

### ULTERIORI INFORMAZIONI

[ Inserire qui ogni altra informazione pertinente, ad esempio persone di riferimento, referenze ecc. ]

**ALLEGATI**

[ Se del caso, enumerare gli allegati al CV. ]

Il sottoscritto è a conoscenza che, ai sensi dell'art. 26 della legge 15/68, le dichiarazioni mendaci, la falsità negli atti e l'uso di atti falsi sono puniti ai sensi del codice penale e delle leggi speciali. Inoltre, il sottoscritto autorizza al trattamento dei dati personali, secondo quanto previsto dalla Legge 196/03.

Como 22.3.2022

NOME E COGNOME (FIRMA)



Angelo Selicomi

## PERSONAL INFORMATION

Name **MERONI FRANCESCA**  
Address  
Phone  
Fax:  
Email  
  
Nationality  
  
Date of birth

## WORK EXPERIENCE

**Dates** (from – to)

**Employer's** name and address

Type of company or sector

Type of use

**Main** tasks and responsibilities

**SEPTEMBER 2016 – TODAY**

Asst Lariana – San Fermo della Battaglia

Genetics day hospital – pediatric day hospital

Professional nurse

- Relationships with the reference hospitals of the children welcomed
- Consumables, drugs, equipment
- Relationships with the reference ATS of the children welcomed
- Taking care of seriously ill children and their families
- Nursing care for children with serious and very serious conditions
- Equipment management (endotracheal aspirators, fans, enteral/parental infusion machines...)
- Headmaster Management (CVP,CVC, CV, stomies, ...)
- Collaboration with other professionals (doctors, physiotherapists, educators, teachers...)

**Dates** (from – to)

**Employer's** name and address

Type of company or sector

Type of use

**Main** tasks and responsibilities

**JANUARY 2009 – SEPTEMBER 2016**

Cooperativa Agorà- Rodero

Casa di gabri, a residential facility for children and infants with high care complexity

Professional nurse - coordinator

- Coordination of nursing and auxiliary staff
- Relationships with the reference hospitals of the children welcomed
- Consumables, drugs, equipment
- Relationships with the reference asst of the children welcomed
- Taking care of seriously ill children and meeting the needs of individuals
- Nursing care for children with serious and very serious conditions
- Equipment management (fans, enteral/parental infusion machines...)
- Headmaster Management (CVP,CVC, CV, stomies, ...)
- Collaboration with other professionals (doctors, physiotherapists, educators, teachers...)

**Dates** (from – to)

**Employer's** name and address

Type of company or sector

Type of use

**JANUARY 2007 – JANUARY 2009**

Villa Santa Maria - Tavernerio

Residential home for disabled children – child neuropsychiatry

Professional nurse – departmental head of department

**Main tasks and responsibilities**

- Coordination of nursing and auxiliary staff
- management of consumables and medicines
- Nursing care for children with physical/psychological disabilities

**Dates** (from – to)

**Employer's name and address**

Type of company or sector

Type of use

**Main tasks and responsibilities**

**JANUARY 2005 – JANUARY 2007**

Hospice San Martino - Como

Hospice for terminally ill cancer and HIV

Professional nurse - coordinator

- Coordination of nursing and auxiliary staff
- Nursing care for terminally ill cancer/HIV patients
- Nursing collaboration with a residential facility for people with HIV in an advanced state

**Dates** (from – to)

**Employer's name and address**

Type of company or sector

Type of use

**Main tasks and responsibilities**

**JANUARY 2003 – JANUARY 2005**

Fondazione Clotilde Rango

Residential home for the disabled

Professional nurse

- Nursing care for adolescents and adults with physical/psychological disabilities

**EDUCATION AND TRAINING**

**Dates** (from – to)

Name and type of educational or training institution

Qualification achieved

1998/2002

Laurea in scienze infermieristiche – a detached seat of Lecco

Professional nurse with the rating of **110/110 and LODE (top marks with honors)**

**Dates** (from – to)

Name and type of educational or training institution

Qualification achieved

1993/1998

IGEA project at the "Romagnosi" institute in Erba (Como)

Accountant with a focus on computer procedures

**PERSONAL SKILLS**

NATIVE SPEAKERS

ITALIAN

OTHER LANGUAGE

ENGLISH /FRENCH

DRIVER'S LICENSE OR DRIVER'S LICENSE License B

PASSIONS Travel to visit new places and in particular the United States

Sport – played volleyball at competitive level until the age of 33 (series B1-B2)

# FORMATO EUROPEO PER IL CURRICULUM VITAE

## INFORMAZIONI PERSONALI

Nome **CASCONE ALESSIA**  
Indirizzo  
Telefono  
Fax  
E-mail  
  
Nazionalità  
Data di nascita

## ESPERIENZA LAVORATIVA

- Date (da – a) 1999-  
Azienda Ospedaliera Ospedale Sant'Anna – Como  
Ostetricia - Pediatria
- Nome e indirizzo del datore di lavoro  
• Tipo di azienda o settore 1998-1999  
Ospedale Filippo Dal Ponte – Varese  
Ostetricia e Ginecologia
- Tipo di impiego  
• Principali mansioni e responsabilità 1998  
Ospedale Sacra Famiglia di Erba – Fatebenefratelli - Erba – Como  
Area Materno-Infantile Nido e Pediatria  
1996-1997  
Cooperativa Nuova Umanità – Uggiate Trevano – Como  
Assistenza domiciliare

## ISTRUZIONE E FORMAZIONE

- Date (da – a) 1988-1993
- Nome e tipo di istituto di istruzione o  
formazione Istituto Matilde di Canossa – Como. Maturità magistrale quinquennale ad indirizzo socio-psico-  
pedagogico.
- Principali materie / abilità  
professionali oggetto dello studio 1993-1996  
Diploma di infermiere professionale presso Azienda Ospedaliera – Ospedale Sant'Anna, Como  
2022 (Gennaio – Novembre)  
Master Universitario di Primo Livello in Dolore e Cure Palliative Pediatriche  
Università degli Studi di Padova (AA. 2021-2022, conseguito 10 novembre 2022)
- Qualifica conseguita
- Livello nella classificazione nazionale  
(se pertinente)



## CAPACITÀ E COMPETENZE

### PERSONALI

*Acquisite nel corso della vita e della carriera ma non necessariamente riconosciute da certificati e diplomi ufficiali.*

MADRELINGUA

ITALIANO

ALTRE LINGUA

- Capacità di lettura
- Capacità di scrittura
- Capacità di espressione orale

### Inglese - Francese

ELEMENTARE

ELEMENTARE

ELEMENTARE

### CAPACITÀ E COMPETENZE

#### RELAZIONALI

*Vivere e lavorare con altre persone, in ambiente multiculturale, occupando posti in cui la comunicazione è importante e in situazioni in cui è essenziale lavorare in squadra (ad es. cultura e sport), ecc.*

[ Descrivere tali competenze e indicare dove sono state acquisite. ]

### CAPACITÀ E COMPETENZE

#### ORGANIZZATIVE

*Ad es. coordinamento e amministrazione di persone, progetti, bilanci; sul posto di lavoro, in attività di volontariato (ad es. cultura e sport), a casa, ecc.*

[ Descrivere tali competenze e indicare dove sono state acquisite. ]

### CAPACITÀ E COMPETENZE TECNICHE

*Con computer, attrezzature specifiche, macchinari, ecc.*

[ Descrivere tali competenze e indicare dove sono state acquisite. ]

### CAPACITÀ E COMPETENZE

#### ARTISTICHE

*Musica, scrittura, disegno ecc.*

[ Descrivere tali competenze e indicare dove sono state acquisite. ]

### ALTRE CAPACITÀ E COMPETENZE

*Competenze non precedentemente indicate.*

[ Descrivere tali competenze e indicare dove sono state acquisite. ]

PATENTE O PATENTI

B

## CORSI DI FORMAZIONE:

### La care in neonatologia

Ottobre 2001 - Carate Brianza

Azienda Ospedaliera "Ospedale Civile" - Vimercate

**L'allattamento al seno per Operatori Sanitari**

*Ottobre 2001*

Angela Scibilia

**La prevenzione della morte improvvisa del lattante (SIDS)**

*Novembre 2001 - Varese*

Giorgio Benedettini

**Gli infermieri e la medicina naturale**

*Novembre 2001 - Collegio Infermieri Professionali, Vigilatrici d'Infanzia della Provincia di Como - Como*

Barbara Mangiacavalli

**Certificazione UNI e ISO 9002:94**

**Consolidamento degli aspetti applicativi del sistema qualità**

*Marzo 2002 - Azienda Ospedaliera "Ospedale Sant'Anna di Como" - Como*

Angela Scibilia

**Corso per insegnante massaggio infantile (A.I.M.I.)**

*Giugno 2002 - Torino*

Benedetta Costa

**Infermiere e Ostetrica: competenze e responsabilità nell'era post-mansionario**

*Febbraio 2003 - Centro Jesta*

Emanuele Fumagalli

**Isolamento in ospedale: aspetti infermieristici**

*Maggio 2003 - Azienda Ospedaliera "Ospedale Sant'Anna di Como" - Como*

Mario Fraticelli

**Il legame mente e corpo: una visione integrata e pluridimensionale della malattia**

*Maggio 2003 - Azienda Ospedaliera "Ospedale Sant'Anna di Como" - Como*

Mario Fraticelli

**Incontri formativi multidisciplinari: gravidanza a rischio, i principali problemi e la relativa assistenza in ambito ospedaliero**

*Novembre-Dicembre 2003 - Azienda Ospedaliera "Ospedale Sant'Anna di Como" - Como*

Mario Fraticelli

**L'etica nella pratica assistenziale dell'infermiere**

*Febbraio-Marzo 2004 - Azienda Ospedaliera "Ospedale Sant'Anna di Como" - Como*

Mario Fraticelli

**Diverse modalità di comunicazione in ambito materno infantile**

*Maggio-Giugno 2004 - Azienda Ospedaliera "Ospedale Sant'Anna di Como" - Como*

Mario Fraticelli

**L'operatore sanitario ed il fenomeno del maltrattamento dei minori**

*Ottobre 2004 - RAAS s.a.s. - Varese*

Salvator Cirillo

**Etica e comunicazione nella prassi clinica**

*Novembre 2004 - Azienda Ospedaliera "Ospedale Sant'Anna di Como" - Como*

Mario Fraticelli

**Office camp 2003**

*Ottobre-novembre 2004 - Azienda Ospedaliera "Ospedale Sant'Anna di Como"  
- Como*

**Promozione e pratica allattamento al seno**

*Settembre 2005 - Ospedale Sacra Famiglia Fatebenefratelli - Erba - Como*

**Prevenzione e lotta antincendio per aziende a rischio d'incendio elevato**

*Ottobre 2005 - Azienda Ospedaliera "Ospedale Sant'Anna di Como" - Como*

**Assistenza infermieristica basata sulle prove di efficacia (Evidence based nursing)**

*Ottobre 2005 - Azienda Ospedaliera "Ospedale Sant'Anna di Como" - Como*

**Tavola rotonda sul parto-analgesia**

*Novembre 2005 - Azienda Ospedaliera "Ospedale Sant'Anna di Como" - Como*

**Progetto formativo aziendale per infermieri. Argomenti di Pediatria sub specialistica**

*Marzo-Novembre 2005 - Azienda Ospedaliera "Ospedale Sant'Anna di Como"  
- Como*

**Incontri pediatrici di Villa Olmo**

*Marzo-Novembre 2007 - Azienda Ospedaliera "Ospedale Sant'Anna di Como"  
- Como*

Dott. R. Longhi

**Corso di massaggio Shiatsu primo e secondo anno 2008-2009**

*Accademia Italiana Shiatsu-do - Milano*

**Progetto formativo aziendale per infermieri. Argomenti di pediatria sub specialistica**

*Anno 2008 - Azienda Ospedaliera "Ospedale Sant'Anna di Como" - Como*

Dott. R. Longhi

**Incontri pediatrici di Villa Olmo**

*Marzo-Novembre 2008 - Azienda Ospedaliera "Ospedale Sant'Anna di Como"  
- Como*

Dott. R. Longhi

**Corso di massaggio Shiatsu terzo anno 2010**

*Accademia Hakusha - Como*

**La morte endouterina in Italia: ricerca, prevenzione, assistenza**

*Maggio 2011 - Pesaro*

Riccardo Cecchini

**Assistenza al lutto perinatale**

*Novembre 2011 - Associazione CiaoLapo - Prato*

Dott.ssa Claudia Ravaldi

**ComuniCare - Seminario formativo**

*Marzo-Aprile 2012 - CiaoLapo Onlus*

Dott.ssa Cristina Fiore, Dott.ssa Claudia Ravaldi

**La gestione del lutto perinatale Azienda per i Servizi Sanitari n. 3 "Alto Friuli"**

*Maggio 2012 - Gemona del Friuli - Udine*

Luca Lattuada

**Persone Efficaci, finalizzato a incrementare l'efficacia personale e professionale attraverso lo sviluppo di competenze relazionali**

*Febbraio 2013 - IACP - Prato*

Dott.ssa Cristina Fiore

**Il triage pediatrico**

*Febbraio 2014 - Azienda Ospedaliera "Ospedale Sant'Anna di Como" - Como*

Dott. Angelo Selicorni

**La genetica clinica nella Neonatologia e nella pediatria di oggi e domani**

*Gennaio 2015 - ASST Lariana - Ospedale Sant'Anna di Como - Como*

Dott. R. Longhi

**Abusi e maltrattamenti in età pediatrica per personale sanitario addetto al triage**

*Marzo 2015 - Azienda Ospedaliera "Ospedale Sant'Anna di Como" - Como*

Dott. Angelo Selicorni

**La gestione della sepsi in età pediatrica**

*Maggio 2015 - Azienda Ospedaliera "Ospedale Sant'Anna di Como" - Como*

Dott. Angelo Selicorni

**Attaccamento e trauma dal bambino prenatale all'adolescente: presupposti teorici e strategie di intervento**

*Giugno 2015 - Prato*

Dott. Verardo

**Uscire dal silenzio riflessioni e testimonianze intorno al lutto perinatale**

*Ottobre 2015 - Melograno – Gallarate - Varese*

Cristina Realini

**Corrispondenze: la comunicazione epistolare come modalità di sostegno alla persona in lutto**

*Agosto-Febbraio 2015 - Prato*

Nicola Ferrari

**La gestione del minore in ospedale**

*Novembre 2015 - Azienda Ospedaliera "Ospedale Sant'Anna di Como" - Como*

Dott. Angelo Selicorni

**L'asse intestino-cervello e il microbiota intestinale**

*Marzo 2016 - Montano Lucino - Como*

**Agire bene per assistere meglio - Corso teorico e pratico sulla gestione dei presidi nel bambino con patologia complessa**

*Ottobre-Dicembre 2016 - Fondazione Pierfranco e Luisa Mariani*

Dott. Angelo Selicorni

**Corso OMS-UNICEF promozione e pratica dell' allattamento al seno**

*novembre 2016*

**Il bambino ad alta complessità assistenziale: invisibile ma vero**

*Novembre 2016 ASST Lariana - San Fermo della Battaglia – Como*

Dott. Angelo Selicorni

**Protocolli clinico diagnostici-assistenziali per le più comuni problematiche pediatriche**

*Aprile 2017 - Azienda Ospedaliera "Ospedale Sant'Anna di Como" - Como*

Dott. Angelo Selicorni

**Le vaccinazioni**

*IPASVI - Como 2017*

**I mille volti dei bambini “complessi”**

*Gennaio 2018 - ASST Lariana, San fermo della Battaglia - Como*

Dott. Angelo Selicorni

**La presa in carico della persona fragile**

*Aprile 2018 - Azienda Ospedaliera “Ospedale Sant’Anna di Como” - Como*

Dott. Angelo Selicorni

**Procedure e protocolli condivisi in pediatria**

*Giugno 2019 - Azienda Ospedaliera “Ospedale Sant’Anna di Como” - Como*

Dott. Angelo Selicorni

**I devices utilizzati in pediatria**

*Settembre 2019 - Azienda Ospedaliera “Ospedale Sant’Anna di Como” - Como*

Dott. Angelo Selicorni

**Urgenze extraospedaliere nel bambino tra problemi frequenti e criticità particolari**

*Novembre 2019 - ASST Lariana – “Ospedale Sant’Anna di Como” - Como*

Dott. Maurizio Volontè

**La Comunicazione Aumentativa Alternativa (CAA): un linguaggio per tutti**

*Novembre 2019 Biblioteca Comunale di Como - Corso di Laurea*

*Infermieristica - Como*

Dott. Angelo Selicorni

**Le urgenze e la cronicità in pediatria**

*Giugno 2020 - Azienda Ospedaliera “Ospedale Sant’Anna di Como” - Como*

Dott. Angelo Selicorni

**Office camp 2003**

*Ottobre-novembre 2004 - Azienda Ospedaliera “Ospedale Sant’Anna di Como” - Como*

**Promozione e pratica allattamento al seno**

*Settembre 2005 - Ospedale Sacra Famiglia Fatebenefratelli - Erba - Como*

**Prevenzione e lotta antincendio per aziende a rischio d’incendio elevato**

*Ottobre 2005 - Azienda Ospedaliera “Ospedale Sant’Anna di Como” - Como*

**Assistenza infermieristica basata sulle prove di efficacia (Evidence based nursing)**

*Ottobre 2005 - Azienda Ospedaliera “Ospedale Sant’Anna di Como” - Como*

**Tavola rotonda sul parto-analgesia**

*Novembre 2005 - Azienda Ospedaliera “Ospedale Sant’Anna di Como” - Como*

**Progetto formativo aziendale per infermieri. Argomenti di Pediatria sub specialistica**

*Marzo-Novembre 2005 - Azienda Ospedaliera “Ospedale Sant’Anna di Como” - Como*

**Incontri pediatrici di Villa Olmo**

*Marzo-Novembre 2007 - Azienda Ospedaliera “Ospedale Sant’Anna di Como” - Como*

Dott. R. Longhi

**Corso di massaggio Shiatsu primo e secondo anno 2008-2009**  
*Accademia Italiana Shiatsu-do - Milano*

**Progetto formativo aziendale per infermieri. Argomenti di pediatria sub specialistica**

*Anno 2008 - Azienda Ospedaliera "Ospedale Sant'Anna di Como" - Como*

Dott. R. Longhi

**Incontri pediatrici di Villa Olmo**

*Marzo-Novembre 2008 - Azienda Ospedaliera "Ospedale Sant'Anna di Como" - Como*

Dott. R. Longhi

**Corso di massaggio Shiatsu terzo anno 2010**

*Accademia Hakusha - Como*

**La morte endouterina in Italia: ricerca, prevenzione, assistenza**

*Maggio 2011 - Pesaro*

Riccardo Cecchini

**Assistenza al lutto perinatale**

*Novembre 2011 - Associazione CiaoLapo - Prato*

Dott.ssa Claudia Ravaldi

**ComuniCare - Seminario formativo**

*Marzo-Aprile 2012 - CiaoLapo Onlus*

Dott.ssa Cristina Fiore, Dott.ssa Claudia Ravaldi

**La gestione del lutto perinatale Azienda per i Servizi Sanitari n. 3 "Alto Friuli"**

*Maggio 2012 - Gemona del Friuli - Udine*

Luca Lattuada

**Persone Efficaci, finalizzato a incrementare l'efficacia personale e professionale attraverso lo sviluppo di competenze relazionali**

*Febbraio 2013 - IACP - Prato*

Dott.ssa Cristina Fiore

**Il triage pediatrico**

*Febbraio 2014 - Azienda Ospedaliera "Ospedale Sant'Anna di Como" - Como*

Dott. Angelo Selicorni

**La genetica clinica nella Neonatologia e nella pediatria di oggi e domani**

*Gennaio 2015 - ASST Lariana - Ospedale Sant'Anna di Como - Como*

Dott. R. Longhi

**Abusi e maltrattamenti in età pediatrica per personale sanitario addetto al triage**

*Marzo 2015 - Azienda Ospedaliera "Ospedale Sant'Anna di Como" - Como*

Dott. Angelo Selicorni

**La gestione della sepsi in età pediatrica**

*Maggio 2015 - Azienda Ospedaliera "Ospedale Sant'Anna di Como" - Como*

Dott. Angelo Selicorni

**Attaccamento e trauma dal bambino prenatale all'adolescente:**

**presupposti teorici e strategie di intervento**

*Giugno 2015 - Prato*

Dott. Verardo

**Uscire dal silenzio riflessioni e testimonianze intorno al lutto perinatale**

*Ottobre 2015 - Melograno – Gallarate - Varese*

Cristina Realini

**Corrispondenze: la comunicazione epistolare come modalità di sostegno alla persona in lutto**

*Agosto-Febbraio 2015 - Prato*

Nicola Ferrari

**La gestione del minore in ospedale**

*Novembre 2015 - Azienda Ospedaliera "Ospedale Sant'Anna di Como" - Como*

Dott. Angelo Selicorni

**L'asse intestino-cervello e il microbiota intestinale**

*Marzo 2016 - Montano Lucino - Como*

**Agire bene per assistere meglio - Corso teorico e pratico sulla gestione dei presidi nel bambino con patologia complessa**

*Ottobre-Dicembre 2016 - Fondazione Pierfranco e Luisa Mariani*

Dott. Angelo Selicorni

**Corso OMS-UNICEF**

**promozione e pratica dell' allattamento al seno**

*novembre 2016*

**Il bambino ad alta complessità assistenziale: invisibile ma vero**

*Novembre 2016 ASST Lariana - San Fermo della Battaglia – Como*

Dott. Angelo Selicorni

**Protocolli clinico diagnostici–assistenziali per le più comuni problematiche pediatriche**

*Aprile 2017 - Azienda Ospedaliera "Ospedale Sant'Anna di Como" - Como*

Dott. Angelo Selicorni

**Le vaccinazioni**

*IPASVI - Como 2017*

**I mille volti dei bambini "complessi"**

*Gennaio 2018 - ASST Lariana, San fermo della Battaglia - Como*

Dott. Angelo Selicorni

**La presa in carico della persona fragile**

*Aprile 2018 - Azienda Ospedaliera "Ospedale Sant'Anna di Como" - Como*

Dott. Angelo Selicorni

**Procedure e protocolli condivisi in pediatria**

*Giugno 2019 - Azienda Ospedaliera "Ospedale Sant'Anna di Como" - Como*

Dott. Angelo Selicorni

**I devices utilizzati in pediatria**

*Settembre 2019 - Azienda Ospedaliera "Ospedale Sant'Anna di Como" - Como*

Dott. Angelo Selicorni

**Urgenze extraospedaliere nel bambino tra problemi frequenti e criticità particolari**

*Novembre 2019 - ASST Lariana – “Ospedale Sant’Anna di Como” - Como*

Dott. Maurizio Volontè

**La Comunicazione Aumentativa Alternativa (CAA): un linguaggio per tutti**

*Novembre 2019 Biblioteca Comunale di Como - Corso di Laurea Infermieristica - Como*

Dott. Angelo Selicorni

**Le urgenze e la cronicità in pediatria**

*Giugno 2020 - Azienda Ospedaliera “Ospedale Sant’Anna di Como” - Como*

Dott. Angelo Selicorni



INFORMAZIONI PERSONALI

Nome Barbara Parma

Indirizzo

Telefono

E-mail

Nazionalità

Data di nascita

Codice fiscale

ESPERIENZA LAVORATIVA

Ottobre 2008 – Novembre 2009: contratto di consulente nel reparto di Pediatria Ospedale San Raffaele. Dal 1.12.2009 Dirigente Medico presso Unità di Pediatria Ospedale Sant'Anna Como

• Nome e tipo di istituto di istruzione o formazione

1999-2004

Università Vita-Salute San Raffaele, Milano.

Laurea in Medicina e Chirurgia (07.2004) 2004, con tesi dal titolo "Leptina, Intake alimentare di calcio e metabolismo osseo in bambini ed adolescenti alla diagnosi di celiachia". 110/110 e lode.

Specializzazione in Pediatria e Neonatologia (11.2009), con tesi dal titolo "Tomografia Ottica di Coerenza: una tecnica promettente per la diagnosi di malattia celiaca in pazienti pediatrici". 70/70 e lode.

Corso di Perfezionamento Universitario in Gastroenterologia Pediatrica presso Università di Napoli (anno accademico 2010).

CAPACITÀ E COMPETENZE  
PERSONALI

Competenze gastroenterologiche pediatriche con esecuzione di ambulatorio specialistico dedicato.  
Esecuzione e refertazione di breath test al lattosio e glucosio.  
Esecuzione e refertazione di Ph-impedenzometrie per studio di reflusso gastroesofageo.

Competenze nutrizionali pediatriche, con particolare attenzione alla nutrizione nella disabilità con ambulatorio specialistico dedicato gastroenterologico-nutrizionale.  
Membro della Società Italiana di Gastroenterologia e Nutrizione Pediatrica (SIGENP)

PRIMA LINGUA

ITALIANO;  
BUONA  
PADRONANZA  
DELLA LINGUA  
INGLESE

Ritengo di possedere una buona predisposizione ai rapporti interpersonali ed al lavoro di equipe.

CAPACITÀ E  
COMPETENZE  
RELAZIONALI

*Vivere e lavorare  
con altre persone,  
in ambiente  
multiculturale,  
occupando posti in  
cui la  
comunicazione è  
importante e in  
situazioni in cui è  
essenziale  
lavorare in  
squadra (ad es.  
cultura e sport),  
ecc.*

CAPACITÀ E COMPETENZE  
ORGANIZZATIVE  
*Ad es. coordinamento e  
amministrazione di  
persone, progetti, bilanci;  
sul posto di lavoro, in  
attività di volontariato (ad  
es. cultura e sport), a casa,  
ecc.*

Ritengo di possedere buone capacità organizzative e di pianificazione del lavoro.

CAPACITÀ E COMPETENZE  
TECNICHE  
*Con computer, attrezzature  
specifiche, macchinari, ecc.*

Ottima padronanza del Pacchetto Office e Internet

CAPACITÀ E COMPETENZE  
ARTISTICHE  
*Musica, scrittura, disegno  
ecc.*

ALTRE CAPACITÀ E  
COMPETENZE  
*Competenze non  
precedentemente indicate.*

PATENTE O PATENTI

ULTERIORI INFORMAZIONI

### **PUBBLICAZIONI**

Abstracts ed articoli su riviste italiane ed internazionali in particolare in ambito di gastroenterologia pediatrica e nutrizione, gastroenterologia/nutrizione del bambino con disabilità.

**ARTICOLI:**

M.Mariani, A.Cereda, **B.Parma**, S.Tajè, C.Fossati, R.Panceri, V.Massa, C.Gervasini, P.Ajmone, S.Russo and A. Selicorni. Sindrome di Cornelia de Lange e fenotipi correlati: variabilità clinico-genetica. La Rivista delle Malattie Rare, n.3 - 2017, 25-31.

La Rivista della MALATTIE RARE, n 2, Maggio 2018

**B. Parma**, S. Tajè, A. Di Cesare Merlone, L. Abbagnato, M.T.Ortisi, E. Nicastro, V. Quadri, M. Iascone, L. D'Antiga, A. Selicorni.

COLESTASI INTRAEPATICHE PROGRESSIVE FAMILIARI

Decimi V, **Parma B**, Panceri R, Fossati C, Mariani M, Russo S, Gervasini CC, Cheli M, Cereda A, Selicorni A.

Use of nutritional devices in Cornelia de Lange syndrome: Data from a large Italian cohort. Am J Med Genet A. 2018 Sep;176(9):1865-1871

Lezo A, Capriati T, Spagnuolo MI, Lacitignola L, Goreva I, Di Leo G, Cecchi N, Gandullia P, Amarri S, Forchielli ML, Dipasquale V, **Parma B**, Gatti S, Ravaioli E, Salvatore S, Mainetti M, Norsa L, Pellegrino M, Fornaro M, Fiorito V, Lanari M, Giaquinto E, Verduci E, Baldassarre ME, Diamanti A. Paediatric Home Artificial Nutrition in Italy: Report from 2016 Survey on Behalf of Artificial Nutrition Network of Italian Society for Gastroenterology, Hepatology and Nutrition (SIGENP). Nutrients. 2018 Sep 16;10(9)

Deganello Saccomani M, Norsa L, Oliva S; SIGENP Endoscopy Working Group. The pediatric endoscopy practice in Italy: A nationwide survey on behalf of the Italian society of pediatric gastroenterology, hepatology and nutrition (SIGENP). Dig Liver Dis. 2019 Aug;51(8):1203-1206.

Dipasquale V, Ventimiglia M, Gramaglia SMC, **Parma B**, Funari C, Selicorni A, Armano C, Salvatore S, Romano C. Health-Related Quality of Life and Home Enteral Nutrition in Children with Neurological Impairment: Report from a Multicenter Survey. Nutrients. 2019 Dec 5;11(12)

Nissen fundoplication in Cornelia de Lange syndrome spectrum: Who are the potential candidates?

**Parma B**, Cianci P, Mariani M, Cereda A, Panceri R, Fossati C, Maestri L, Macchini F, Onesimo R, Zampino G, Betalli P, Cheli M, Selicorni A. Am J Med Genet A. 2020 Jul;182(7):1697-1703

Williams-Beuren Syndrome and celiac disease: A real association?

Pangallo E, **Parma B**, Mariani M, Cianci P, De Paoli A, Maitz S, Fossati C, Panceri R, Agosti M, Selicorni A. Eur J Med Genet. 2020 Sep;63(9):103999

Complex nutritional deficiencies in a large cohort of Italian patients with Cornelia de Lange syndrome spectrum.

**Parma B**, Cianci P, Decimi V, Mariani M, Provero MC, Funari C, Tajè S, Apuril E, Cereda A, Panceri R, Maitz S, Fossati C, Selicorni A. Am J Med Genet A. 2020 Sep;182(9):2094-2101.

Dipasquale V, Ventimiglia M, Gramaglia SMC, **Parma B**, Funari C, Selicorni A, Armano C, Salvatore S, Romano C  
Caregiver Social Status and Health-Related Quality of Life in Neurologically Impaired Children on Home Enteral Nutrition. *Nutrients*. 2021 Jun 4;13(6):1928.

Cazzaniga L, **Parma B**, Licini L, Dalla Rosa D, Cheli M, Selicorni A. Colon hypoganglionosis in Beckwith-Wiedemann syndrome: a new rare comorbidity? *Clin Dysmorphol*. 2022 Jan 1;31(1):18-22.

Di Dato F, Di Giorgio A, Mandato C, Maggiore G, Iorio R; SIGENP Acute Hepatitis Group Italian children seem to be spared from the mysterious severe acute hepatitis outbreak: A report by SIGENP Acute Hepatitis Group. *J Hepatol*. 2022 Oct;77(4):1211-1213.

Quitadamo P, Anselmi F, Mantegazza C, Tambucci R, Campanozzi A, Malamisura M, Raucci U, Tipo V, Dolce P, Saccomani MD, Chiaro A, Mancini V, Felici E, Orizio P, **Parma B**, Salvatore S, Borrelli O. Hematemesis in Infants: The First Evidence-Based Score to Predict the Need for Timely Endoscopy. *Pediatr Emerg Care* 2022 May 1;38(5):e1245-e1250.

Ghisleni C, **Parma B**, Cianci P, De Paoli A, Pangallo E, Agovino T, Cereda A, Bedeschi MF 5, Villa R, Chiara Fossati C, Modena P, Giudici C, Morando C, Memo L, Onesimo R, Zampino G, Salvatore S, Agosti M, Selicorni A. Celiac disease prevalence and predisposing-HLA in a cohort of 93 Williams-Beuren syndrome patients. *Am J Med Genet A* 2023 Jan;191(1):84-89.

#### Articles accepted on ahead of print

Cazzaniga L, **Parma B**, Mariani M, Ussia AF, Patriarca C, Selicorni A. Eosinophilic Esophagitis in Cornelia de Lange Syndrome: description of two pediatric cases. *Clinical Dysmorphol*. 2023

**Parma B**, Motta S, Apuril Velgara E S, Selicorni A, Licini L, Cheli M, D'Antiga L, Iascone M, Nicastro E, Gasperini S. Compound heterozygous TRMU gene mutations in an infant with transient cholestasis and hyperlacticaemia. *JPNIM* 2023

Zambrano S, **Parma B**, Morabito V, S. Borini S, R. Romaniello R, Molteni M, Mani E, Selicorni A. Celiac Disease in children with Autism Spectrum Disorder: data from an Italian child cohort. *Ital Journ of Pediatric* 2023

#### **CONGRESSI**

Partecipo annualmente ad aggiornamenti in Gastroenterologia e Nutrizione Pediatrica:

- CONGRESSO NAZIONALE della Società Italiana di Gastroenterologia e Nutrizione Pediatrica (SIGENP)
- GASTROPED (corso di Gastroenterologia Pediatrica presso Ospedale Meyer Firenze)

Ho frequentato la scuola di gastroenterologia e Nutrizione (corso FAD anno 2020)

Il sottoscritto è a conoscenza che, ai sensi dell'art. art. 76 del DPR 445/2000, le dichiarazioni mendaci, la falsità negli atti e l'uso di atti falsi sono puniti ai sensi del codice penale e delle leggi speciali. Inoltre, il sottoscritto autorizza al trattamento dei dati personali ai sensi dell'art. 13 D. Lgs. 30 giugno 2003 n°196 – “Codice in materia di protezione dei dati personali” e dell'art. 13 GDPR 679/16 – “Regolamento europeo sulla protezione dei dati personali”.

Como, 13/1/2023

NOME E COGNOME: BARBARA PARMA

---

**FORMATO EUROPEO  
PER IL CURRICULUM  
VITAE**



**INFORMAZIONI PERSONALI**

Nome **GUIDO MANFREDI**

Indirizzo

Telefono

Fax

E-mail

Nazionalità

Data di nascita

**ESPERIENZA LAVORATIVA**

- Date (Ultimi 3 anni) -da aprile 2007: **Dirigente Medico di I livello – Ospedale Maggiore - ASST Crema**
- Nome e indirizzo del datore di lavoro Ospedale Maggiore di Crema – U.O. di Gastroenterologia ed Endoscopia Digestiva.

- Tipo di azienda o settore ASST Crema
    - Tipo di impiego Dirigente medico di I livello. Responsabile U.O.S. della Endoscopia Digestiva dell'Ospedale di Rivolta d'Adda dal 2017 al 2019, quindi Responsabile U.O.S. della Endoscopia Digestiva dell'Ospedale Maggiore di Crema
- Principali mansioni e responsabilità Ambulatorio di Ecografia ed Ecoendoscopia diagnostica ed operativa. Ecografografia pelvica dinamica. Endoscopia Digestiva superiore ed inferiore diagnostica ed operativa avanzata. ERCP. Responsabile per la Formazione dell'U.O. di Gastroenterologia.
- Ripetere per tutte le esperienze formative Attività in reparto di gastroenterologia. Attività di Day-Hospital di gastroenterologia: Ambulatorio di gastroenterologia.

- dal gennaio 2006: **dottorato di ricerca (durata 3 anni) con titolo: Fisiopatologia E Genetica Delle Patologie Osteometaboliche**

Università degli Studi di Parma  
 - Dipartimento di Medicina Interna e Scienze Biomediche  
 Ricerca universitaria post-laurea  
 borsa di studio per ricerca scientifica  
 Ricerca clinica in ambulatorio ecografico; laboratorio immunologico; servizio di mineralometria ossea computerizzata.

- dal gennaio 2005 all'aprile 2007: **frequenza come medico frequentatore volontario presso l'Azienda Ospedaliera di Crema - UO di gastroenterologia ed endoscopia digestiva**  
 attività di medico frequentatore presso il reparto e gli ambulatori dell' UO di gastroenterologia ed endoscopia digestiva; esecuzione di esami diagnostico-terapeutici di endoscopia digestiva e di ecografia addominale.

## **ISTRUZIONE E FORMAZIONE**



- Date (da – a) **Specializzazione in Medicina Interna** dal novembre 2000 al novembre 2005  
**Dottorato di Ricerca** 2006 - 2009
- Nome e tipo di istituto di istruzione o formazione Università degli Studi di Parma - Dipartimento di Medicina Interna e Scienze Biomediche
- Qualifica conseguita **Medico Specialista in Medicina Interna.**  
(voto finale: 50/50 e LODE)  
  
**Dottore in Ricerca: Fisiopatologia e Genetica delle Malattie Osteometaboliche.**  
(voto finale: 50/50 e LODE)
- Date (da – a) **Laurea in Medicina e Chirurgia** dall'Ottobre1994 al maggio 2000
- Nome e tipo di istituto di istruzione o formazione Università degli Studi di Parma
- Qualifica conseguita **Dottore in Medicina e Chirurgia.**  
(voto finale: 110/110 )  
  
**Esame di abilitazione professionale:** novembre 2000.  
(voto finale: 90/90)

## **CAPACITÀ E COMPETENZE TECNICHE**

### MEDICO SPECIALISTA IN MEDICINA INTERNA

ATTIVITÀ PROFESSIONALE SVOLTA PRINCIPALMENTE IN REPARTI MEDICI (REPARTO E DAY-HOSPITAL).

PRESSO L'OSPEDALE MAGGIORE DI PARMA HA FREQUENTATO (DAL MAGGIO 2000 AL NOVEMBRE 2005):

- L'AMBULATORIO DI MALATTIE REUMATOLOGICHE
- AMBULATORIO DI ENDOCRINOPATIE
- AMBULATORIO DI TIREOPATIE (ECOGRAFIA TIROIDEA ED AGOASPIRATI TIROIDEI)
- AMBULATORIO DI ANDROLOGIA
- SERVIZI DI RADIOLOGIA : ECOGRAFIA ADDOMINO-PELVICA; VASCOLARE; PARTI MOLLI; MUSCOLO-SCHELETRICA; ANDROLOGICA
- CENTRO DI OSTEOPATIE METABOLICHE PER APPRENDIMENTO DI MINERALOMETRIA OSSEA COMPUTERIZZATA LOCO-REGIONALE E TOTAL BODY;
- PRONTO SOCCORSO

HA PARTECIPATO AI SEGUENTI CORSI TEORICO-PRATICI NAZIONALI

- **BLS (BASIC LIFE SUPPORT)**
- **ACLS (ADVANCED CARDIAC LIFE SUPPORT)**
- **ATLS (ADVANCED TRAUMA LIFE SUPPORT)**
- **NBC (RISCHIO NUCLEARE CHIMICO BIOLOGICO)**
- **MOC (MINERALOMETRIA OSSEA COMPUTERIZZATA)**
- **MESOTERAPIA ANTALGICA**
- **SUOLA DI ECOGRAFIA DI BASE (SIUMB);**
- **ECOGRAFIA GASTROENTEROLOGICA (SIUMB);**
- **ECOGRAFIA SENOLOGICA (SIUMB);**
- **ECOGRAFIA MUSCOLO SCHELETRICA.**
  
- FREQUENZA COME VOLONTARIO PRESSO LA CROCE ROSSA MILITARE DI PIACENZA
- ATTIVITÀ DI SOSTITUZIONE DI MEDICI DI MEDICINA GENERALE PER UN TOTALE DI 5 MESI CIRCA
- STAGE FORMATIVO DI 2 MESI COMPLESSIVI (2012-2014) PRESSO L'OSPEDALE SOURASKY MEDICAL CENTRE DI TEL AVIV PRESSO L'U.O. DI ENDOSCOPIA DIGESTIVA PER IL PERFEZIONAMENTO DELLE SEGUENTI METODICHE: ERCP; ECONEDESCOPICA CON AGO-BIOPSIA; ECOGRAFIA TRANSRET-TALE; ECOGRAFIA DINAMINA PERINEALE.
- STAGE FORMATIVO DI 2 SETTIMANE (01-2016) PRESSO L'ENDOSCOPIA OPERATIVA DELL'OSPEDALE NCC DI TOKYO (PROF. Y . SAITO) PER IL PERFEZIONAMENTO DELLE SEGUENTI METODICHE: EMR-ESD
- STAGE DI PERFEZIONAMENTO IN URGENZE ENDOSCOPICHE DI UNA SETTIMANA PRESSO L'OSPEDALE CARDARELLI DI NAPOLI (2016).
- STAGE DI PERFEZIONAMENTO IN ERCP PRESSO L'U.O DI ENDOSCOPIA DIGESTIVA DELL'OSPEDALE DI REGGIO EMILIA (DIR: R. SASSATELLI) NEL 2018

**CAPACITÀ E COMPETENZE RELAZIONALI**

- RAPPRESENTANTE DEI MEDICI SPECIALIZZANDI DI MEDICINA INTERNA PRESSO IL DIPARTIMENTO DI MEDICINA INTERNA E SCIENZA BIOMEDICHE (2001-2005).

**CAPACITÀ E COMPETENZE ORGANIZZATIVE**

- MEMBRO DELLA "COMMISSIONE GIOVANI" DELL'AIGO (ASSOCIAZIONE ITALIANA GASTROENTEROLOGI OSPEDALIERI), CON ORGANIZZAZIONE DI LETTURE (LEARNING CORNER AIGO) PRESSO IL CONGRESSO NAZIONALE FISMAD 2011,-13
- WEBMASTER SITO WEBAIGO.IT DA 8 ANNI.
- REDATTORE SITO FISMAD.IT DAL 2019
- REVISIONE DEI CONTI DELL'AIGO NEGLI ULTIMI 8 ANNI.
- MEMBRO DELLA COMMISSIONE SCIENTIFICA FISMAD (ORGANIZZAZIONE DEL CONGRESSO NAZIONALE DELLE MALATTIE DELL'APPARATO DIGESTIVO 2018-2022)
- CONSIGLIERE PRESSO IL DIRETTIVO REGIONALE DI AIGO DAL 2016 AL 2020
- COMMISSIONE RICERCA PRESSO SIUMB
- ATTIVITÀ DI COORDINAZIONE SU BASE DI VOLONTARIATO PRESSO CAMPEGGI/COLONIE ESTIVE PER RAGAZZI DIVERSAMENTE ABILI E/O IN CONDIZIONI ECONOMICHE /FAMILIARI DISAGIATE
  
- ORGANIZZAZIONE GRUPPI DI STUDIO E SOSTEGNO PER RAGAZZI IN ETÀ SCOLARE (SCUOLE ELEMENTARI E MEDIE INFERIORI)
- ATTIVITÀ DI TUTORAGGIO DI STAGISTI E MEDICI FREQUENTATORI PRESSO L'U.O. DI GASTROENTEROLOGIA ED ENDOSCOPICA DIGESTIVA, NELL'ATTIVITÀ CLINICA, ENDOSCOPICA E ECOGRAFICA.
- VICEPRESIDENTE ED INSEGNANTE TECNICO PRESSO ASSOCIAZIONE SPORTIVA DILETTANTISTICA PER LA CONOSCENZA E DIVULGAZIONE DELLE ARTI MARZIALI: RONIN CLAN CREMONA ASD.
- DOCENTE SFIT (SCUOLA DI FORMAZIONE INSEGNANTI E TECNICI): RICONOSCIUTA DAL MIUR SECONDO LA DIR. 70/2016 E DAGLI ENTI DI PROMOZIONE SPORTIVA DEL CONI, LA SFIT ORGANIZZA E TIENE CORSI DI FORMAZIONE CERTIFICATI IN BASE ALLA LEGGE 13/2013

**ALTRE CAPACITÀ E COMPETENZE**

- ISCRITTO ALL'ALBO DEI PERITI MEDICI E CHIRURGHI PRESSO IL TRIBUNALE DI CREMONA

**PATENTE O** PATENTE B  
**PATENTI**

**PRIMA LINGUA** (MADRE-  
LINGUA) ITALIANO

### **ALTRE LINGUE**

#### **CONOSCIUTE**

INGLESE

- Capacità di lettura BUONA
- Capacità di scrittura BUONA
- Capacità di espressione orale BUONA

FRANCESE:  
CONOSCENZA SCOLASTICA

#### **PUBBLICAZIONI E ATTIVITÀ DIDATTICHE**

Zullo A, Germanà B, Galliani E, Iori A, De Pretis G, Manfredi G, Buscarini E, Guarnieri G, Cannizzaro R, Buonocore MR, Monica F. Real-time EndoFaster improves Helicobacter pylori detection in chronic active gastritis. J Clin Pathol. 2021 May 11:jclinpath-2021-207498.

Bertani H, Pezzilli R, Pigò F, Bruno M, De Angelis C, Manfredi G, Delconte G, Conigliaro R, Buscarini E. Needle-based confocal endomicroscopy in the discrimination of mucinous from non-mucinous pancreatic cystic lesions. World J Gastrointest Endosc. 2021 Nov 16;13(11):555-564.

Zullo A, Manta R, De Francesco V, Manfredi G, Buscarini E, Fiorini G, Vaira D, Marmo R. Endoscopic submucosal dissection of gastric neoplastic lesions in Western countries: systematic review and meta-analysis. Eur J Gastroenterol

Hepatol. 2021 Nov 1;33(11):e1-e6. doi: 10.1097/MEG.0000000000001886. PMID: 32804845.

Shovlin CL, Buscarini E, Sabbà C, Mager HJ, Kjeldsen AD, Pagella F, Sure U, Ugolini S, Topping PM, Suppressa P, Rennie C, Post MC, Patel MC, Nielsen TH, Manfredi G, Lenato GM, Lefroy D, Kariholu U, Jones B, Fialla AD, Eker OF, Dupuis O, Droege F, Coote N, Boccardi E, Alsafi A, Alicante S, Dupuis-Girod S. The European Rare Disease Network for HHT Frameworks for management of hereditary haemorrhagic telangiectasia in general and speciality care. *Eur J Med Genet.* 2022 Jan;65(1):104370.

Zullo A, Germanà B, Galliani E, Iori A, de Pretis G, Manfredi G, Buscarini E, Buonocore MR, Monica F. Optimizing the searching for *H. pylori* in clinical practice with EndoFaster®  
*Dig Liver Dis.* 2021 Mar 3:S1590-8658(21)00056-6.

Manfredi G, Bertè R, Iiritano E, Alicante S, Londoni C, Brambilla G, Romeo S, Menozzi F, Griffanti P, Brandi G, Moreschi O, Pezzilli R, Zullo A, Buscarini E. Premedication with simethicone and N-acetylcysteine for improving mucosal visibility during upper gastrointestinal endoscopy in a Western population. *Endosc Int Open.* 2021 Feb;9(2):E190-E194.

Eker OF, Boccardi E, Sure U, Patel MC, Alicante S, Alsafi A, Coote N, Droege F, Dupuis O, Fialla AD, Jones B, Kariholu U, Kjeldsen AD, Lefroy D, Lenato GM, Mager HJ, Manfredi G, Nielsen TH, Pagella F, Post MC, Rennie C, Sabbà C, Suppressa P, Topping PM, Ugolini S, Buscarini E, Dupuis-Girod S, Shovlin CL. European Reference Network for Rare Vascular Diseases (VASCERN) position statement on cerebral screening in adults and children with hereditary haemorrhagic telangiectasia (HHT). *Orphanet J Rare Dis.* 2020 Jun 29;15(1):165.

Barresi L, Tacelli M, Crinò SF, Attili F, Petrone MC, De Nucci G, Carrara S, Manfredi G, Capurso G, De Angelis CG, Crocellà L, Fantin A, Dore MF, Garribba AT, Tarantino I, De Pretis N, Pagliari D, Rossi G, Manes G, Preatoni P, Barbuscio I, Tuzzolino F, Traina M, Frulloni L, Costamagna G, Arcidiacono PG, Buscarini E, Pezzilli R; Italian Association of Hospital Gastroenterologists and Endoscopists (AIGO), Italian Association for the Study of the Pancreas (AISP). Multicentric Italian survey on daily practice for autoimmune pancreatitis: Clinical data, diagnosis, treatment, and evolution toward pancreatic insufficiency. *United European Gastroenterol J.* 2020 Jul;8(6):705-715.

Zullo A, Manta R, De Francesco V, Manfredi G, Buscarini E, Fiorini G, Vaira D, Marmo R. Endoscopic submucosal dissection of gastric neoplastic lesions in Western countries: systematic review and meta-analysis.  
*Eur J Gastroenterol Hepatol.* 2020 Aug 14.

Cannizzaro R; 2018 FISMAD Scientific Committee.  
Colorectal cancer screening in Italy: A survey of gastroenterologists' clinical practices.  
*Dig Liver Dis.* 2020 Aug;52(8):931-935.

Massironi S, Viganò C, Dioscoridi L, Filippi E, Pagliarulo M, Manfredi G, Conti CB, Signorelli C, Redaelli AE, Bonato G, Iiritano E, Frego R, Zucchini N, Ungari M, Pedaci M, Bono F, Di Bella C, Buscarini E, Mutignani M, Penagini R, Dinelli ME, Invernizzi P. Endoscopic

Findings in Patients Infected With 2019 Novel Coronavirus in Lombardy, Italy. *Clin Gastroenterol Hepatol.* 2020 Sep;18(10):2375-2377.

Buscarini E, Manfredi G, Brambilla G, Menozzi F, Londoni C, Alicante S, Iiritano E, Romeo S, Pedaci M, Benelli G, Canetta C, La Piana G, Merli G, Scartabellati A, Viganò G, Sfogliarini R, Melilli G, Assandri R, Cazzato D, Rossi DS, Usai S, Tramacere I, Pellegata G, Lauria G. GI symptoms as early signs of COVID-19 in hospitalised Italian patients. *Gut.* 2020 Aug;69(8):1547-1548.

Cavalcoli F, Gandini A, Matelloni IA, Catalano F, Alicante S, Manfredi G, Brambilla G, Menozzi F, Perolini F, Costi E, Bertè R, Buscarini E. Dietary iron intake and anemia: food frequency questionnaire in patients with hereditary hemorrhagic telangiectasia. *Orphanet J Rare Dis.* 2020 Oct 20;15(1):295.

Paggi S, Radaelli F, Senore C, Maselli R, Amato A, Andrisani G, Di Matteo F, Cecinato P, Grillo S, Sereni G, Sassatelli R, Manfredi G, Alicante S, Buscarini E, Canova D, Milan L, Pallini P, Iwatate M, Rondonotti E, Repici A, Hassan C. Linked-color imaging versus white-light colonoscopy in an organized colorectal cancer screening program. *Gastrointest Endosc.* 2020 Sep;92(3):723-730.

Ruiz-Llorente L, Chiapparino E, Plumitallo S, Danesino C, Bayrak-Toydemir P, Pagella F, Manfredi G, Bernabeu C, Jovine L, Olivieri C. Characterization of a mutation in the zona pellucida module of Endoglin that causes Hereditary Hemorrhagic Telangiectasia. *Gene.* 2019 May 15;696:33-39.

Elli L, Norsa L, Zullo A, Carroccio A, Girelli C, Oliva S, Romano C, Leandro G, Bellini M, Marmo R, Soncini M, Monica F, De Francesco V, Paulon E, Cappellini MD, Motta I, Ferretti F, Orlando S, Mansueto P, Buscarini E, Manfredi G, Agostoni C, Tomba C, Cannizzaro R. Diagnosis of chronic anaemia in gastrointestinal disorders: A guideline by the Italian Association of Hospital Gastroenterologists and Endoscopists (AIGO) and the Italian Society of Paediatric Gastroenterology Hepatology and Nutrition (SIGENP). *Dig Liver Dis.* 2019 Apr;51(4):471-483.

Mariani A, Segato S, Anderloni A, Cengia G, Parravicini M, Staiano T, Tontini GE, Lochis D, Cantù P, Manfredi G, Amato A, Bargiggia S, Bernasconi G, Lella F, Berni Canani M, Beretta P, Ferraris L, Signorelli S, Pantaleo G, Manes G, Testoni PA, Prada A, Iiritano E, Lesinigo E, Mezzi GS, de Nucci G. Prospective evaluation of ERCP performance in an Italian regional database study. *Dig Liver Dis.* 2019 Jul;51(7):978-984.

Shovlin CL, Millar CM, Droege F, Kjeldsen A, Manfredi G, Suppressa P, Ugolini S, Coote N, Fialla AD, Geisthoff U, Lenato GM, Mager HJ, Pagella F, Post MC, Sabbà C, Sure U, Topping PM, Dupuis-Girod S, Buscarini E; VASCERN-HHT. Safety of direct oral anticoagulants in patients with hereditary hemorrhagic telangiectasia. *Orphanet J Rare Dis.* 2019 Aug 28;14(1):210.

Tontini GE, Manfredi G, Orlando S, Neumann H, Vecchi M, Buscarini E, Elli L. Endoscopic Ultrasonography and Small-Bowel Endoscopy: Present and Future. *Dig Endosc.* 2019 May 15.

Anderloni A, Di Leo M, Barzaghi F, Semeraro R, Meucci G, Marino R, Amato L, Frigerio M, Saladino V, Toldi A, Manfredi G, Redaelli A, Feliziani M, De Roberto G, Boni F, Scacchi G, Mosca D, Devani M, Arena M, Massidda M, Zanoni P, Ciscato C, Casini V, Beretta

P, Forti E, Salerno R, Caramia V, Bianchetti M, Tomba C, Evangelista A, Repici A, Soncini M, Maconi G, Manes G, Gullotta R. Complications and early mortality in percutaneous endoscopic gastrostomy placement in lombardy: A multicenter prospective cohort study. *Dig Liver Dis.* 2019 Apr 19.

Elli L, Norsa L, Zullo A, Carroccio A, Girelli C, Oliva S, Romano C, Leandro G, Bellini M, Marmo R, Soncini M, Monica F, De Francesco V, Paulon E, Cappellini MD, Motta I, Ferretti F, Orlando S, Mansueto P, Buscarini E, Manfredi G, Agostoni C, Tomba C, Cannizzaro R. Diagnosis of chronic anaemia in gastrointestinal disorders: A guideline by the Italian Association of Hospital Gastroenterologists and Endoscopists (AIGO) and the Italian Society of Paediatric Gastroenterology Hepatology and Nutrition (SIGENP). *Dig Liver Dis.* 2019 Apr;51(4):471-483.

Ruiz-Llorente L, Chiapparino E, Plumitallo S, Danesino C, Bayrak-Toydemir P, Pagella F, Manfredi G, Bernabeu C, Jovine L, Olivieri C. Characterization of a mutation in the zona pellucida module of Endoglin that causes Hereditary Hemorrhagic Telangiectasia. *Gene.* 2019 May 15;696:33-39.

Mariani A, Segato S, Anderloni A, Cengia G, Parravicini M, Staiano T, Tontini GE, Lochis D, Cantù P, Manfredi G, Amato A, Bargiggia S, Bernasconi G, Lella F, Berni Canani M, Beretta P, Ferraris L, Signorelli S, Pantaleo G, Manes G, Testoni PA, Prada A, Iiritano E, Lesinigo E, Mezzi GS, de Nucci G. Prospective evaluation of ERCP performance in an Italian regional database study. *Dig Liver Dis.* 2019 Jan 17.

Bocchini R, Chiarioni G, Corazziari E, Pucciani F, Torresan F, Alduini P, Bassotti G, Battaglia E, Ferrarini F, Galeazzi F, Londoni C, Rossitti P, Usai Satta P, Iona L, Marchi S, Milazzo G, Altomare DF, Barbera R, Bove A, Calcara C, D'Alba L, De Bona M, Goffredo F, Manfredi G, Naldini G, Neri MC, Turco L, La Torre F, D'Urso AP, Berni I, Balestri MA, Busin N, Boemo C, Bellini M.

Pelvic floor rehabilitation for defecation disorders. *Tech Coloproctol.* 2019 Feb;23(2):101-115.

Bellini M, Usai-Satta P, Bove A, Bocchini R, Galeazzi F, Battaglia E, Alduini P, Buscarini E, Bassotti G; ChroCoDiTE Study Group, AIGO. Chronic constipation diagnosis and treatment evaluation: the "CHRO.CO.DI.T.E." study. *BMC Gastroenterol.* 2017 Jan 14;17(1):11

Tringali A, Lemmers A, Meves V, Terheggen G, Pohl J, Manfredi G, Häfner M, Costamagna G, Devière J, Neuhaus H, Caillol F, Giovannini M, Hassan C, Dumonceau JM. Intraductal biliopancreatic imaging: European Society of Gastrointestinal Endoscopy (ESGE) technology review. *Endoscopy.* 2015 Aug;47(8):739-53.

Canzonieri C, Ornati F, Matti E, Chu F, Manfredi G, Olivieri C, Buscarini E, Pagella F. Hereditary haemorrhagic telangiectasia in North African and sub-Saharan patients. *S Afr Med J.* 2014 Apr;104(4):256-7.

Gaillard S, Dupuis-Girod S, Boutitie F, Rivière S, Morinière S, Hatron PY, Manfredi G, Kaminsky P, Capitaine AL, Roy P, Gueyffier F, Plauchu H; ATERO Study Group. Tranexamic acid for epistaxis in hereditary hemorrhagic telangiectasia patients: a European cross-over controlled trial in a rare disease. *J Thromb Haemost.* 2014 Sep;12(9):1494-502.

Italian Association of Hospital Gastroenterologists and Endoscopists; Italian Association for the Study of the Pancreas, Buscarini E, Pezzilli R, Cannizzaro R, De Angelis C, Gion M, Morana G, Zamboni G, Arcidiacono P, Balzano G, Barresi L, Basso D, Bocus P, Calculi L, Capurso G, Canzonieri V, Casadei R, Crippa S, D'Onofrio M, Frulloni L, Fusaroli P, Manfredi G, Pacchioni D, Pasquali C, Rocca R, Ventrucci M, Venturini S, Villanacci V, Zerbi A, Falconi M; Cystic Pancreatic Neoplasm Study Group. Italian consensus guidelines for the diagnostic work-up and follow-up of cystic pancreatic neoplasms. *Dig Liver Dis.* 2014 Jun;46(6):479-93.

Velthuis S, Buscarini E, Mager JJ, Vorselaars VM, van Gent MW, Gazzaniga P, Manfredi G, Danesino C, Diederik AL, Vos JA, Gandolfi S, Snijder RJ, Westermann CJ, Post MC. Predicting the size of pulmonary arteriovenous malformations on chest computed tomography: a role for transthoracic contrast echocardiography. *Eur Respir J.* 2014 Jul;44(1):150-9.

Cipolletta L, Rotondano G, Bianco MA, Buffoli F, Gizzi G, Tessari F; Italian Colorectal Endoscopic Resection (ICER) Study Group.. Endoscopic resection for superficial colorectal neoplasia in Italy: a prospective multicentre study. *Dig Liver Dis.* 2014 Feb;46(2):146-51

Velthuis S, Buscarini E, van Gent MW, Gazzaniga P, Manfredi G, Danesino C, Schonewille WJ, Westermann CJ, Snijder RJ, Mager JJ, Post MC. Grade of Pulmonary Right-to-Left Shunt on Contrast Echocardiography and Cerebral Complications: A Striking Association. *Chest.* 2013 Aug;144(2):542-8

Masci E, Mangiavillano B, Crosta C, Fiori G, Trovato C, Viaggi P, Zambelli A, Buffoli F, Staiano T, Manfredi G, Manguso F, Arena M, Santoro T, Viale E, Testoni PA. Interobserver agreement among endoscopists on evaluation of polypoid colorectal lesions visualized with the Pentax i-Scan technique. *Dig Liver Dis.* 2013 Mar;45(3):207-10

Di Gennaro C, Sacconi-Jotti G, Pinelli S, Venturi N, Palombi F, Manfredi G, Pellegrino A, Bicchieri L, Sansoni P, Montanari A. Endothelial Dysfunction and High Cardiovascular Risk Profile in Severe Alcoholics Improve Only Partially Following a Medium-Term Alcohol Withdrawal. *Alcohol Clin Exp Res.* 2011 Oct 20

Buscarini E, Lisi SD, Arcidiacono PG, Petrone MC, Fuini A, Conigliaro R, Manfredi G, Manta R, Reggio D, Angelis CD. Endoscopic ultrasonography findings in autoimmune pancreatitis. *World J Gastroenterol.* 2011 Apr 28;17(16):2080-5.

Buscarini E, Leandro G, Conte D, Danesino C, Daina E, Manfredi G, Lupinacci G, Brambilla G, Menozzi F, De Grazia F, Gazzaniga P, Inama G, Bonardi R, Blotta P, Forner P, Olivieri C, Perna A, Grosso M, Pongiglione G, Boccardi E, Pagella F, Rossi G, Zambelli A. Natural history and outcome of hepatic vascular malformations in a large cohort of patients with hereditary hemorrhagic teleangiectasia. *Dig Dis Sci.* 2011 Jul;56(7):2166-78.



Gazzaniga P, Buscarini E, Leandro G, Reduzzi L, Grosso M, Pongiglione G, Pedrinazzi C, Lanzarini L, Portugalli V, Blotta P, Forner P, Boccardi E, Pagella F, Manfredi G, Olivieri C, Zambelli A, Danesino C, Inama G. Contrast echocardiography for pulmonary arteriovenous malformations screening: does any bubble matter? *Eur J Echocardiogr.* 2009 Jun;10(4):513-8.

Buscarini E, Manfredi G, Zambelli A. Bevacizumab to treat complicated liver vascular malformations in hereditary hemorrhagic telangiectasia: a word of caution. *Liver Transpl.* 2008 Nov;14(11):1685-6;

Buscarini E, Manfredi G, Zambelli A. Doppler ultrasonography for the diagnosis of liver vascular malformations in hereditary hemorrhagic telangiectasia. *J Hepatol.* 2008 Oct;49(4):658-9;

Coiro V, Sacconi-Jotti G, Rubino P, Manfredi G, Vacca P, Volta E, Chiodera P. Oxytocin inhibits the stimulatory effect of ghrelin on circulating neuropeptide Y levels in humans. *J Neural Transm.* 2008 Sep;115(9):1265-7.

Coiro V, Zanardi G, Sacconi Jotti G, Rubino P, Manfredi G, Chiodera P. High-calcium mineral water as a calcium supplementing measure for post-thyroidectomy hypocalcemia. *Minerva Endocrinol.* 2008 Mar;33(1):7-13.

Coiro V, Casti A, Rubino P, Manfredi G, Maffei ML, Volta E, Cataldo S, Melani A, Sacconi Jotti G, Chiodera P. Effect of naloxone on somatostatin inhibition of arginine vasopressin response to physical exercise in normal men. *J Neural Transm.* 2008 Jun;115(6):803-7.

Buscarini E, Gebel M, Ocran K, Manfredi G, Del Vecchio Blanco G, Stefanov R, Olivieri C, Danesino C, Zambelli A. Interobserver agreement in diagnosing liver involvement in hereditary hemorrhagic telangiectasia by Doppler ultrasound. *Ultrasound Med Biol.* 2008 May;34(5):718-25.

Olivieri C, Pagella F, Semino L, Lanzarini L, Valacca C, Pilotto A, Corno S, Scappaticci S, Manfredi G, Buscarini E, Danesino C. Analysis of ENG and ACVRL1 genes in 137 HHT Italian families identifies 76 different mutations (24 novel). Comparison with other European studies. *J Hum Genet.* 2007;52(10):820-9.

Coiro V, Casti A, Sacconi Jotti G, Rubino P, Manfredi G, Maffei ML, Di Gennaro C, Melani A, Chiodera P. Effects of moderate ethanol drinking on the GH and cortisol responses to physical exercise. *Neuro Endocrinol Lett.* 2007 Apr;28(2):145-8.

Coiro V, Casti A, Jotti GS, Rubino P, Manfredi G, Maffei ML, Melani A, Volta E, Chiodera P. Adrenocorticotrophic hormone/cortisol response to physical exercise in abstinent alcoholic patients. *Alcohol Clin Exp Res.* 2007 May;31(5):901-6.

Coiro V, Casti A, Rubino P, Manfredi G, Maffei ML, Melani A, Sacconi Jotti G, Chiodera P. Free fatty acids inhibit adrenocorticotropin and cortisol secretion stimulated by physical exercise in normal men. *Clin Endocrinol (Oxf).* 2007 May;66(5):740-3.

Coiro V, Sacconi-Jotti G, Rubino P, Manfredi G, Melani A, Chiodera P. Effects of ghrelin on circulating neuropeptide Y levels in humans. *Neuro Endocrinol Lett.* 2006 Dec;27(6):755-7.

Coiro V, Chiodera P, Melani A, Manfredi G, Sacconi Jotti G, Casti A. Different plasma neuropeptide Y concentrations in women athletes with and without menstrual cyclicity. *Fertil Steril.* 2006 Mar;85(3):767-9.

Coiro V, Sacconi-Jotti G, Minelli R, Melani A, Milli B, Manfredi G, Volpi R, Chiodera P. Adrenocorticotropin/cortisol and arginine-vasopressin secretory patterns in response to ghrelin in normal men. *Neuroendocrinology.* 2005;81(2):103-6.

Coiro V, Volpi R, Capretti L, Manfredi G, Galli P, Sacconi-Jotti G, Chiodera P. Glucoreceptors located inside the blood-brain barrier mediate hypoglycemia-induced LH inhibition in man. *Horm Res.* 2004;61(5):218-21.

Coiro V, Volpi R, Capretti L, Finardi L, Magotti MG, Manfredi G, Chiodera P, Sacconi Jotti G. Inhibition of growth hormone secretion in mild primary hyperparathyroidism. *Horm Res.* 2004;62(2):88-91.

Coiro V, Volpi R, Galli P, Manfredi G, Magotti MG, Sacconi-Jotti G, Chiodera P. Serum total prostate-specific antigen assay in women with Cushing's disease or alcohol-dependent pseudo-Cushing's State. *Horm Res.* 2004;61(3):148-52.

Chiodera P, Volpi R, Manfredi G, Bortesi ML, Capretti L, Magotti MG, Sacconi Jotti G, Coiro V. Effect of oxytocin on nitric oxide activity controlling gonadotropin secretion in humans. *Eur J Clin Invest.* 2003 May;33(5):402-5.

Coiro V, Volpi R, Capretti L, Manfredi G, Magotti MG, Bianconcini M, Cataldo S, Chiodera P. The nocturnal serum thyrotropin surge is inhibited in patients with adrenal incidentaloma. *J Investig Med.* 2002 Sep;50(5):350-4;

Chiodera P, Volpi R, Bianconcini M, Bortesi ML, Manfredi G, Coiro V. Comments, opinions, and brief case reports: desmopressin test in occult eutopic corticotropin microadenoma. *Arch Intern Med.* 2002 Apr 8;162(7):840-1.

Coautore di testi di ecografia diagnostica ed interventistica e gastroenterologia:

- Ecografia Clinica del Tratto Gastroenterico – II edizione. Arienti V. Athena Editore, 2006;
- Endoscopia digestiva: progressi diagnostici e terapeutici - imaging in gastroenterologia. Bianchi Porro, Maconi, S&I Editrice, 2008;
- Ultrasonography of the pancreas – Mirko D'Onofrio, Sprinter 2011;
- partecipazione alla stesura del testo di ecografia patrocinato dalla OMS 2011
- Diagnostic Algorithm for Constipation and Obstructed Defecation nel testo Colon, Rectum and Anus:Anatomic, Physiologicand Diagnostic Bases forDisease Management - Springer, 2017

Il sottoscritto è a conoscenza che, ai sensi dell'art. 26 della legge 15/68, le dichiarazioni mendaci, la falsità negli atti e l'uso di atti falsi sono puniti ai sensi del codice penale e delle leggi speciali.  
Inoltre, il sottoscritto autorizza al trattamento dei dati personali, secondo quanto previsto dal D.Lgs. 196/03.

CREMA, 05.01.2022

DR. GUIDO MANFREDI

---

**FORMATO EUROPEO  
PER IL CURRICULUM  
VITAE**



**INFORMAZIONI PERSONALI**

Nome **BUSCARINI ELISABETTA**

Indirizzo

Telefono

Fax

E-mail

Nazionalità

Data di nascita

**ESPERIENZA LAVORATIVA**

- Date (da – a) dall'1/2/1987 ad oggi in servizio per il SSN
- Nome e indirizzo del datore di lavoro Dal 1-1-2021 ad oggi Direttore Dipartimento Scienze mediche ASST Ospedale Maggiore Crema  
dal 1-6-2014 ad oggi Direttore dell'UOC Gastroenterologia Ed Endoscopia Digestiva , AO Ospedale Maggiore Crema  
dal 1-12-2014 e' professore di II fascia nella disciplina gastroenterologia (abilitazione scientifica nazionale)  
coordina il centro HHT (teleangiectasia emorr. ered.) dell'Ospedale Maggiore Di Crema, che dal 11-2016 ha ricevuto riconoscimento ufficiale dalla UE come Centro Europeo di Riferimento (ERN) per la malattia; e' co-chair dell'working group europeo HHT  
dal 15-10-2001 al 31-5-2014 presso Divisione Di Gastroenterologia Ed Endoscopia Digestiva dell'ospedale di Crema (dirigente I liv. di alta specializzazione)  
dal 1-95 al 10-2000 gastroenterologia, Ospedale di Piacenza  
dal 12-88 al 12-1994 medicina interna, Ospedale di Piacenza  
dal 1-2-87 al 12-88 medicina interna, Ospedale di Cortemaggiore

**ISTRUZIONE E FORMAZIONE**

- Date (da – a) 1983 - laurea presso l'universita` degli studi di parma in medicina e chirurgia con 110/110 e lode  
specialita' – corsi di perfezionamento :

1984 - diploma dell'universita` di Bologna: ecografia in medicina interna.  
1989 - diploma dell'universita` di Parma : specialista in medicina interna.  
1991- stage presso Hopital Beaujon , Parigi per perfezionamento in epatologia  
1993 - diploma dell'universita` di Pavia : specialista in gastroenterologia ed endoscopia digestiva.  
1994 – stage presso Hopital Cochin , Parigi per perfezionamento in ecoendoscopia del tratto digestivo

## **CAPACITÀ E COMPETENZE PERSONALI**

MADRELINGUA

**ITALIANA**

### **INGLESE, FRANCESE**

- Capacità di lettura ECCELLENTE
- Capacità di scrittura ECCELLENTE
- Capacità di espressione orale ECCELLENTE

## **CAPACITÀ E COMPETENZE RELAZIONALI**

buone capacita' relazionali interpersonali e multiculturali, acquisite: nel lavoro d'equipe medica; nell'attivita' d'insegnamento dell'ecografia in paesi emergenti dal 1996, coordinando un team internazionale di medici dal 2000 al 2006 per questa attivita'; nella partecipazione a gruppi di lavoro e consigli direttivi internazionali (per l'ecografia, per la cura di malattia genetica) e nazionali (dal 2006 consigliere associazione italiana gastroenterologi ospedalieri, dal 2008 vicepresidente della stessa; dal 2010 al 2014 presidente; nell'ambito di UEG, membro di commissione dal 2014 ad oggi; Presidente FISMAD dal 2019 al 2021)

## **CAPACITÀ E COMPETENZE ORGANIZZATIVE *etc.***

buone capacità organizzative acquisite nelle attività sopradescritte, e nell'organizzazione di eventi scientifici nazionali ed internazionali; buone capacita' organizzative di progetti di studio, anche collaborativi con altre unita' operative, anche di altri ospedali, e nella direzione di unità operativa complessa

## **CAPACITÀ E COMPETENZE TECNICHE**

ottima capacita' di utilizzo computer per scrittura, grafica, presentazioni , archiviazione dati; utilizza routinariamente macchinari complessi (ecografici, ecoendoscopici, generatori radiofrequenza, etc) per l'attività clinica

## **Ulteriori informazioni**

### **ATTIVITA' DIDATTICA:**

- ha partecipato in qualita' di relatrice a 328 congressi e corsi nazionali ed internazionali .
- e' stata responsabile scientifica e coordinatrice dei corsi organizzati per la WFUMB (world federation for the ultrasound in medecine and biology) nel 2003-2006 in paesi emergenti.
- e' stata responsabile scientifica delle riunioni nazionali per la teleangiectasia emorragica ereditaria, dal 2000 al 2022 (22 edizioni).
- e' stata presidente del corso nazionale AIGO di gastroenterologia, per due edizioni, pisa 2012 e Torino 2013
- e' stata presidente del congresso nazionale FISMAD (Federazione Italiana Delle Malattie Apparato Digerente), per tre edizioni, Bologna 2013, Napoli 2014, Roma 2020
- dal 1996 al 2001 dirige la Scuola di Ecografia Interventistica di Piacenza della Societa' Italiana di Ultrasonologia In Medicina E Biologia
- dal 1998 al 2001 e' professore a contratto della scuola di specialita' di gastroenterologia ed endoscopia dig. dell' universita' di Pavia.
- dal 1/2003 ad oggi dirige la Scuola Avanzata Di Ecografia In Gastroenterologia della Societa' Italiana di Ultrasonologia in Medicina e Biologia presso l'Ospedale di Crema

### **ATTIVITA' DI RICERCA:**

ha pubblicato, sia come primo autore che come coautrice, numerosi lavori scientifici (di cui 183 censiti da medline, 194 da Scopus, h index 41)

La ricerca clinica è stata dedicata ai seguenti temi fondamentali:

- Valutazione di efficienza ed efficacia dell'attività gastroenterologica
- Utilizzo dell'ecoendoscopia per la diagnosi, stadiazione di malattie biliari e pancreatiche
- Disordini vascolari del fegato
- Teleangiectasia emorragica ereditaria: diagnosi, trattamento, sorveglianza
- Trattamento percutaneo dell'epatocarcinoma
- Ecografia addominale diagnostica ed interventistica
- Ha coordinato la rilevazione e l'analisi dati di attività della gastroenterologia italiana in collaborazione con il Ministero della Salute, e le Direzioni Regionali Sanità di Lombardia, Veneto ed Emilia Romagna, che ha dato origine al primo documento ufficiale di posizione della Gastroenterologia Italiana: Libro Bianco della Gastroenterologia Italiana, 2011.
- Ha coordinato in qualità di Editor il Manual of Diagnostic Ultrasound per l'Organizzazione Mondiale della Sanità WHO/OMS, Geneva 2013
- Ha coordinato in collaborazione con il Ministero della Salute la rilevazione e l'analisi dei dati di risorse umane e strutturali della Gastroenterologia Italiana, 2009-2014

### **INCARICHI IN SOCIETA' SCIENTIFICHE:**

- Membro del Comitato Scientifico Internazionale per teleangiectasia emorragica ereditaria dal 2000 ad oggi;
- Consulente scientifico della Fondazione Italiana HHT per la Teleangiectasia emorragica ereditaria dal 2000 ad oggi;
- Segretario Generale della Società Mediterranea e Africana di Ecografia (MASU) 1996-2004;
- Membro del Consiglio Direttivo della Federazione Mondiale di Ecografia in Medicina e Biologia ( WFUMB ) 2000-2011;
- Coordinatrice dell'Education Committee della Federazione Mondiale di Ecografia in Medicina e Biologia, ( WFUMB ) , (commissione per l'insegnamento dell'ecografia nei diversi continenti) 2003-2006;
- Membro del Consiglio Direttivo dell'Associazione Italiana dei Gastroenterologi Ospedalieri - AIGO nel 2006-2008;
- Vice - Presidente della stessa Associazione, AIGO, per il biennio 2008-2010 .
- Presidente Eletto della stessa Associazione, AIGO, per il periodo 2010-2012 e Presidente in carica per il periodo 2012-2014
- Eletta nell'Assemblea della Federazione Europea della Gastroenterologia (UEG) per il periodo 2014-2016
- Eletta nel National Society Committee (UEG) per il periodo 2016-2019
- Membro dello Scientific Committee di UEG dal 2018
- Presidente FISMAD (Federazione Italiana Società delle Malattie Digestive) 2019-2021

### **ATTIVITA' EDITORIALE PER RIVISTE MEDICHE:**

Peer Reviewer per: American Journal Of Gastroenterology, Digestive And Liver Diseases, Digestive Diseases And Sciences, World Journal Of Gastroenterology, Ultrasound In Medicine And Biology, European Radiology

Associate Editor di Ultrasound in Medicine and Biology, dal 2003 al 2013

Associate Editor di Digestive and Liver Diseases , dal 2009 al 2014

*"Ai sensi e per effetto del D.Lgs. n. 196/2003 'Codice in materia di protezione dei dati personali e sensibili', autorizzo al trattamento dei dati e delle informazioni contenute nel curriculum vitae ai fini del procedimento ECM, consapevole che il CV verrà incluso nell'allegato all'atto della validazione della richiesta di accreditamento, e che sarà visibile nella Banca Dati del sito ECM, accessibile a tutti gli utenti e tramite INTERNET (motori di ricerca). Autorizzo altresì il trattamento ai fini della trasmissione (successiva allo svolgimento dell'evento formativo) alla Commissione Nazionale per la Formazione Continua"*

Crema 1-10-2022

## INFORMAZIONI PERSONALI

Claudio Castegnaro

## POSIZIONE RICOPERTA

Ricercatore senior e responsabile della Linea Disabilità dell'Area Politiche e Servizi Sociali e Sanitari

ESPERIENZA  
PROFESSIONALE

Dal 1998 a oggi

**Ricercatore**

**IRS. Istituto per la Ricerca Sociale** - Via XX Settembre, 24 – 20123 Milano <http://www.irsonline.it>

Contratto di lavoro dipendente part-time a tempo indeterminato

- I principali progetti sui quali è impegnato riguardano le politiche per la famiglia e i minori, le politiche socio-sanitarie sulla **cronicità**, gli interventi inclusivi per le persone con **disabilità**, gli **osservatori** per le politiche sociali e socio-sanitarie a supporto della programmazione territoriale, il **monitoraggio** delle performance dei servizi, la **valutazione** degli esiti e la customer satisfaction, le iniziative di promozione della cittadinanza attiva in sanità, la **coprogettazione** dei servizi alla persona e in campo socio-educativo.
- Responsabile della Linea operativa Disabilità e referente per l'Area politiche per le persone con disabilità del progetto **welforum.it**.
- Esperto in valutazione e sviluppo della qualità e analisi statistica dei dati. Ha contribuito alla costruzione di Carte dei servizi e Bilanci sociali, sia per Enti pubblici che per Organizzazioni non profit, alla definizione di sistemi di valutazione della qualità, regolazione e accreditamento dei servizi in campo sociale, alla progettazione di **sistemi informativi** di supporto alle politiche di inclusione sociale a livello locale e regionale e di interventi innovativi in particolare nel campo della fragilità.
- Ha maturato significative esperienze nella **formazione** curando ricerche azione, percorsi, seminari e laboratori tematici per Regioni, Amministrazioni locali, Cooperative e Fondazioni.
- Partecipa a lavori di ricerca per la Commissione e il Parlamento Europeo riguardanti le politiche di inclusione sociale, l'accesso ai sistemi socio-sanitari anche in prospettiva di genere, le politiche giovanili.

Attività o settore Ricerca

Dal 1985 a 1996

**Impiegato di concetto**

CaRiTRo (ora Unicredit Banca) - Via Galilei, 1 – 38100 Trento

Contratto di lavoro dipendente a tempo indeterminato

- Impiegato di concetto all'Ufficio Personale con compiti di organizzazione, amministrazione e relazione con le aree della Direzione generale, la rete delle unità operative, i rappresentanti sindacali.

Attività o settore Servizi bancari

## ISTRUZIONE E FORMAZIONE

2019 **Disability Manager e mondo del lavoro**

Corso di alta formazione, Università Cattolica del Sacro Cuore, Milano

2018 **Percorsi Assistenziali. Produzione, implementazione, monitoraggio dei PDTA**

Fondazione Gimbe

2013 **La Customer Satisfaction per la qualità dei Servizi pubblici**

Formez - Forum PA

- 2012 **Cambiamenti organizzativi e transizioni negli enti pubblici e nelle organizzazioni sociali**  
Provincia di Milano e Pares
- 2011 **Il counselling in ambito organizzativo**  
Centro di Psicologia e AT, Milano
- 2007 **Wmec Seminario sulla progettazione di politiche nelle terre alte**  
Irs e Comunità Montana Appennino Parma Est, Corniglio
- 2006 **Corso sugli strumenti della formazione**  
Studio APS, Milano
- 2005 **Progetto "Partecipasalute": ricerca clinica, salute e comunicazione pubblica**  
Istituto "Mario Negri", Milano
- 2005 **Moduli formativi sul copione e i giochi psicologici**  
Centro Berne, Milano
- 2004 **Corso sulla programmazione sanitaria in ambito nazionale e regionale**  
CittadinanzAttiva, Roma
- 2003 **Corso sulla progettazione nel sociale**  
Studio APS, Milano
- 2003 **Comunicare in pubblico e comunicare nel gruppo**  
Centro Servizi per il Volontariato della Provincia di Milano
- 2003 **La conduzione dei gruppi nel lavoro sociale**  
Centro di Psicologia e AT, Milano
- 2001 **Modulo generale sulla valutazione e sull'analisi d'impatto**  
ProVa, Torino
- 2000 **Corso sulla raccolta ed elaborazione dei dati nelle scienze sociali e politiche**  
Università di Firenze – Dipartimento di Ricerca Sociale
- 1999 **Introduzione all'analisi transazionale, corso "101"**  
Centro di Psicologia e AT, Milano
- 1998 **Seminari post-laurea di Metodologia della Ricerca**  
Università di Torino – Dipartimento di Ricerca Sociale
- 1998 **Laurea in Sociologia** QE Q 7  
Università di Trento  
▪ Tesi di laurea sperimentale su *Orientamento al futuro e valori dei giovani*. Votazione 110/110
- 1996 **Diploma di pianoforte**  
Conservatorio Antonio Bomperti di Trento

## COMPETENZE PERSONALI

Lingua madre Italiano

Altre lingue	COMPRESIONE		PARLATO		PRODUZIONE SCRITTA
	Ascolto	Lettura	Interazione	Produzione orale	
Inglese	B2	C1	C1	B2	B2
Tedesco	B2	B2	A2	A2	A2

Livelli: A1/2 Livello base - B1/2 Livello intermedio - C1/2 Livello avanzato  
Quadro Comune Europeo di Riferimento delle Lingue



Competenze comunicative	Buona capacità di relazione maturata nei rapporti con i colleghi, i gruppi di ricerca allargati e i committenti. Partecipazione attiva all'impostazione e stesura dei rapporti di ricerca. Esperienza di presentazione dei risultati di ricerca e interventi alla presenza di un pubblico allargato.
Competenze organizzative e gestionali	Coordinamento di progetti di ricerca complessi e responsabilità della Linea Disabilità in quanto ricercatore IRS ( <a href="http://www.irsonline.it">www.irsonline.it</a> ). Impegno volontario a livello regionale e nazionale per il diritto alla salute nel campo delle malattie rare ( <a href="http://www.ace-milano.it">www.ace-milano.it</a> ). Promozione e valutazione di progetti di ricerca clinica nel campo delle malattie emorragiche congenite e di intervento sociale e di cooperazione internazionale ( <a href="http://www.fondazioneparacelso.it">www.fondazioneparacelso.it</a> ).
Competenze professionali	Progettazione strategica ed esecutiva e preparazione di offerte per concorrere a bandi di finanziamento. Impostazione di disegni di ricerca valutativa con utilizzo di metodi misti. Conduzione di gruppi di lavoro interdisciplinari. Analisi organizzativa e orientamento problem solving. Consolidata esperienza nel trattamento e analisi statistica dei dati.
Competenze informatiche	Utilizzo professionale dei pacchetti per la gestione dei database e l'analisi dei dati (MS Access, Dbase, Qdata, SPSS), degli applicativi MS Office (Word, Excel, Powerpoint). Buona conoscenza dei software più diffusi di comunicazione/ navigazione internet, delle piattaforme CAWI/CATI (SurveyMonkey, LimeSurvey), delle funzioni di web content management (CMS Joomla e Wordpress).
Altre competenze	<p>Ha conseguito la certificazione di disability manager - esperto di gestione delle risorse umane con disabilità – secondo il Quadro Regionale degli Standard Professionali di Regione Lombardia (profilo 24.69).</p> <p>Per quanto riguarda l'impegno nel volontariato, ha contribuito all'organizzazione di eventi, a livello nazionale e internazionale, e alla progettazione e realizzazione di interventi rivolti ai medici specialisti e alle famiglie delle persone con coagulopatie emorragiche congenite: Convegno triennale sui problemi clinici e sociali dell'emofilia, Workshop europeo EHC a Parma nel 2007, Simposio annuale di Fondazione Paracelso in collaborazione con l'Università degli Studi di Milano e Fondazione Ca' Granda (anni 2010-2020), campagne di informazione e prevenzione, sicurezza e disponibilità dei farmaci salvavita, linee guida per l'emergenza e la gestione pre-ospedaliera dei pazienti con coagulopatie emorragiche congenite, attività sportiva e riabilitazione funzionale con il supporto delle ICT, supporto psicologico e gruppi di auto-mutuo aiuto per i genitori dei piccoli pazienti, progetti di cooperazione internazionale in Afghanistan e Zambia.</p> <p>Partecipa attivamente a seminari e reti sulle politiche socio-sanitarie, su temi afferenti l'accesso alle cure e ai servizi, le reti assistenziali, i Percorsi Diagnostici Terapeutici e Assistenziali, le relazioni medico-paziente e ospedale-territorio, lo sviluppo del chronic care model, il paziente esperto e la medicina narrativa, i clinical trials e gli aspetti etici nel campo delle malattie rare.</p>
Patenti	<p>Patente di guida B.</p> <p>Patente nautica (entro le 12 miglia).</p>

## ULTERIORI INFORMAZIONI

### Appartenenza a gruppi / associazioni

- Co-fondatore e socio della **Federazione Disability Management** (<https://www.fedman.it/>)
- Membro del Comitato direttivo dell'**Associazione Coagulopatici ed Emofilici** di Milano e volontario di **Fondazione Paracelso Onlus**
- Membro del **Gruppo GRAL** presso il Laboratorio di ricerca sul coinvolgimento dei cittadini in sanità dell'Istituto Mario Negri di Milano e co-fondatore del **GISPa** Gruppo Italiano per una sanità partecipata
- Referente italiano per la rete europea **EGAN Patients Network for Medical Research and Health**
- Past member dell'Ethics Panel in seno al **progetto EUPATI** ([www.patientsacademy.eu](http://www.patientsacademy.eu))
- Membro fondatore dell'Associazione culturale e dell'ensemble **Glass Armonico** (<https://www.facebook.com/glassarmonico>). Canta anche con **Canticorum** di Milano (<http://www.canticorum.it/>)

## Pubblicazioni

- 2017-22 Articoli diversi sulla disabilità, **Welforum - Osservatorio nazionale sulle politiche sociali** <https://welforum.it/autori/claudio-castegnaro/>
- 2021 **Il monitoraggio dello stato di attuazione della Legge 112/16: periodo di osservazione 2019-2020**, in Dopo di noi: l'attuazione della Legge 112/16, Officina Dopo di Noi, Maggioli, ISBN 978-88-916-5055-9
- 2021 **Budget di Salute: dalle promesse alla realtà e Dopo di noi e budget di progetto: quali possibili declinazioni?**, Prospettive Sociali e Sanitarie, n. 1, inverno 2021
- 2019 **I livelli essenziali delle prestazioni concernenti i diritti civili e sociali delle persone di minore età**, Autorità Garante per l'Infanzia e l'Adolescenza, <https://www.garanteinfanzia.org/sites/default/files/lep-web.pdf>
- 2018 **Il turismo accessibile**, in Il mondo accessibile, Volpe editore, ISBN 9788894354003
- 2017 **Minimum Income Policies in EU Member States**, European Parliament, [download](#)
- 2017 **Accesso ai farmaci innovativi: nodi etici e scenari possibili**, portale PartecipaSalute dell'Istituto di Ricerche Farmacologiche Mario Negri, 25 gennaio 2017, [download](#)
- 2016 **A che punto siamo con le politiche per le persone con disabilità in Italia?**, editoriale sul seminario di Welforum 6-7 ottobre 2016, Prospettive Sociali e Sanitarie, n. 4.3 dicembre 2016
- 2016 **The investment plan and the Social Pillar: a step towards a new strategy for Europe**, European Economic and Social Committee, ISBN 9789283033332, [download](#)
- 2016 **Il ruolo del volontariato nell'integrazione lavorativa delle persone disabili**, Quaderno n. 74 del Centro Servizi Volontariato Toscana, ISBN 9788897834274, [download](#)
- 2016 **Costruiamo il welfare dei diritti. Gli interventi e i servizi a sostegno e promozione delle persone con disabilità**, in Prospettive Sociali e Sanitarie, n. 2, primavera 2016, [convegno di presentazione](#)
- 2015 **SSN e salutari prospettive. A partire dalla centralità della relazione medico-paziente**, in Prospettive Sociali e Sanitarie, n. 3 estate 2015
- 2015 **Grand-mères du village. Un progetto di welfare comunitario in Valle d'Aosta**, progetto transfrontaliero Alcotra, in Prospettive Sociali e Sanitarie, n. 2.2 giugno 2015
- 2014 **Open Data, significati e prospettive**, in La misurazione del benessere per orientare le politiche territoriali, monografico di Prospettive Sociali e Sanitarie, n. 3
- 2013 **Parenting support in Europe: a comparative study of policies and practices**, Eurofoundation, Dublin, [download](#)
- 2012 **Il ruolo della famiglia nella cura della persona disabile e nella costruzione del dopo di noi**, in Disabilità e sussidiarietà. Il dopo di noi tra regole e buone prassi, Il Mulino, Roma, ISBN 978-88-15-23495-7
- 2012 **Rilevare la soddisfazione degli utenti nelle strutture per anziani non-autosufficienti. Una sperimentazione sul territorio toscano**, Centro stampa Giunta Regione Toscana, reg. 362.1609455, [download](#)
- 2011 **Le politiche per le persone con disabilità**, in Disegniamo il welfare di domani. Una proposta di riforma dell'assistenza attuale e fattibile, monografico di Prospettive Sociali e Sanitarie, n. 20-22
- 2011 **2° Rapporto CEA sulle adozioni internazionali in Italia**, [download](#)
- 2011 **The role of minimum income for social inclusion in the European Union 2007-2010**, European Parliament – Directorate General for Internal Policies, Brussels, IP/A/EMPL/ST/2010-07, [download](#)
- 2010 **Gli spazi di aggregazione giovanile in Emilia-Romagna**, Report regionale 2010, Progetto dell'Azione di Sistema APQ GECCO, Regione Emilia-Romagna, [download](#)
- 2010 **Sistemi informativi per il sociale**, in Prospettive Sociali e Sanitarie, n. 15
- 2010 **L'accreditamento dei servizi per la prima infanzia: l'esperienza del Distretto Sociale Sud Est Milano**, in Crescere a Milano. Seconda Relazione Sociale, Osservatorio per le politiche Sociali della Provincia di Milano, [download](#)
- 2010 **Sistemi per conoscere, sistemi per valutare**, in I Sistemi Informativi per il Sociale, I Quid di Prospettive Sociali e Sanitarie, Milano, ISBN 9788896947074
- 2009 **Disabilità e nuove tecnologie. Quali dati abbiamo?**, in Prospettive Sociali e Sanitarie, n. 12
- 2009 **Aree di bisogno e servizi per le persone disabili**, in Prendersi Cura. Relazione Sociale dell'Osservatorio per le politiche Sociali della Provincia di Milano, [download](#)
- 2008 **Osservatori sociali. Ritorno al futuro**, in Prospettive Sociali e Sanitarie, n. 20
- 2006 **The inclusion of social elements in impact assessment**, European Parliament - Policy Department Economic and Scientific Policy, Brussels, IP/A/EMPL/ST/2006-4, [download](#)
- 2004 **Chi cura gli anziani non autosufficienti**. Famiglia, assistenza privata e rete dei servizi per anziani in Emilia-Romagna, Franco Angeli, Milano, ISBN 9788846455871
- 2003 **Costruire la Carta dei servizi sociali: una opportunità per fare valutazioni della qualità dei servizi dal punto di vista degli utenti**, in Valutare gli interventi e le politiche sociali, Carocci Faber, Roma, ISBN 88-7466-010-3
- 1999 **La costruzione degli standard di qualità dei servizi sociali**, in Prospettive Sociali e Sanitarie, n. 21-22

## Esperienze internazionali

- 2017 Milano, Irs per Eurofound, **Access of young people to information and support services**
- 2017 Milano, Irs per Parlamento Europeo, **Minimum Income Policies in EU Member States**
- 2016 Milano, Irs per European Economic and Social Committee **The investment plan and the Social Pillar: a step towards a new strategy for Europe**
- 2013-4-5-7 Basel, **EGAN – Patients Network for Medical Research and Health**, Relatore al Workshop “In Times of Crisis: Sustainable Healthcare Systems and the Role of Patient Groups”
- 2014-5-6 Berlin-Dublin-Brussels, IMI Project **EUPATI - European Patients’ Academy on Therapeutic Innovation**, Referente nazionale e membro dell’Ethics Panel advisory board, meetings e final conference
- 2014 Melbourne, **WFH world congress**, Referente per il progetto di **cooperazione internazionale** in Zambia di Fondazione Paracelso Onlus
- 2013 Milano, Irs per EIGE, Ricercatore, **Mapping Gender Based Violence**. National Report: Italy
- 2012-13 Villeneuve (AO), Irs per Comunità Montana Grand Paradis, Ricercatore, **Progetto transfrontaliero Alcotra “ProAge”**. Analisi gerontologica e servizio di controllo a domicilio per le persone anziane (Veille Sociale)
- 2012-13 Milano, Irs per Commissione Europea, Ricercatore, Project **Innoserv: innovative approaches in three fields of social services** (health, education and welfare)
- 2012-13 Milano, Irs per Commissione Europea, Co-coordinatore, Project **“PUZZLE”: Mental illness and wellbeing, keeping together pieces of life**
- 2011 Dublin, Irs per Eurofoundation, Ricercatore, **Parenting support in Europe: a comparative study of policies and practices**
- 2011 Brussels, Irs per Parlamento Europeo, Ricercatore, **The role of minimum income** for social inclusion in the European Union 2007-2010

## Altri progetti rilevanti negli ultimi 5 anni

- 2022 (in corso) Cremona Crema e Mantova, Percorso formativo per gli operatori dei servizi sull’**applicazione a livello territoriale della legge 112/2016 “Dopo di Noi”**, Irs per ATS Val Padana e Regione Lombardia
- 2022 (in corso) Dalmine (BG), Accompagnamento formativo alle **équipe del CDD e del Servizio Territoriale Disabili** del Polo di via del Cinquantenario, Irs per Cooperativa Lavorare Insieme
- 2022 (in corso) Verona, Percorso formativo sul **Budget di Salute**, Irs per ULSS9 Scaligera
- 2022 (in corso) Milano, Accompagnamento tecnico all’elaborazione del **Piano di Sviluppo del Welfare**, Irs per Comune di Milano
- 2021 (in corso) Milano, Valutazione del progetto *Lavoro agile, lavoro abile - nuove opportunità occupazionali per persone con **disabilità psichiche***. Progetto finanziato nell’ambito del bando “Abili al lavoro 2019” di Fondazione Cariplo, Ars per Associazione Progetto Itaca Milano
- 2021 (in corso) Udine, Valutazione della **qualità percepita** del servizio socioeducativo scolastico, Irs per Cooperativa Universiis
- 2020 (in corso) Milano, Progetto ConTeSTI, bando **volontariato 2020**. Irs per ACLI Lombardia e Regione Lombardia
- 2020 (in corso) Accompagnamento e assistenza tecnica all’implementazione del **budget di salute** sul territorio della regione Toscana, Irs per FederSanità Anci Toscana
- 2021 Sassuolo (MO), Supervisione all’elaborazione dalla **Carta dei Servizi**, Irs per Unione dei Comuni del Distretto Ceramico di Modena
- 2021 Milano-Roma, Indagine nazionale sull’**X-fragile** e studi di caso, ARS per Associazione Italiana X- Fragile
- 2019 Cuneo, Ricerca valutativa sul progetto **Orizzonte Vel.A** (Verso l’Autonomia delle persone con disabilità), ARS per Fondazione Cassa di Risparmio di Cuneo
- 2020-21 Chioggia (VE), Indagine sui bisogni e sull’offerta di servizi per la **prima infanzia**, Irs per Associazione Muraless
- 2020-21 Milano, **Segmentazione dell’utenza** del Servizio Sociale Professionale Territoriale di 1° livello, Irs per Comune di Milano
- 2020 Ascoli Piceno, Accompagnamento alla coprogettazione di un’**Accademia per le persone con disabilità**, Irs per Fondazione Cassa di Risparmio di Ascoli Piceno
- 2019-20 Milano, Osservatorio sull’implementazione a livello regionale della legge 112/2016, Irs per Comitato Officina **Dopo di Noi**
- 2019-20 Milano, In Farmacia per i Bambini: numeri, volti e percorsi di aiuto dei bimbi in **povertà sanitaria**, Irs per Fondazione Rava
- 2019 Milano, Monitoraggio e controllo dei **soggiorni climatici** rivolti a cittadini milanesi con disabilità, Irs per Comune di Milano
- 2019 Roma, Individuare dei **livelli essenziali delle prestazioni** concernenti i diritti civili e sociali delle persone di minore età, Irs per Autorità Garante per l’Infanzia e l’Adolescenza
- 2019 Milano, Accompagnamento alla co-programmazione di nuovi criteri, obiettivi e finalità per il sostegno a progetti presentati dagli enti del **terzo settore**, Irs e CSVnet per Regione Lombardia
- 2019 Curno (BG), Ricerca e analisi di fattibilità per un Polo di riferimento territoriale per le persone con disturbi dello **spettro autistico**, nonché Percorso di formazione alla **coprogettazione**, Irs per Comune di Curno

- 2019 Chioggia (VE), indagine sociale sui bisogni degli **studenti della scuola secondaria superiore**, Irs per Associazione Muraless
- 2019 San Giuliano Milanese, valutazione di risultato del Servizio di **assistenza educativa specialistica**, Irs per AIAS di Milano Onlus
- 2018 Treviso, **Progetto Improve Immigrati protagonisti in Veneto**, Irs per Veneto Lavoro
- 2018 Milano, Progetto Garante Infanzia e azioni di supporto, **VI Piano infanzia e adolescenza ex lege 285/97**, Irs per Terres des Hommes e Comune di Milano
- 2018 Roma, Percorso incrementale di implementazione dei **Livelli Essenziali delle Prestazioni** concernenti i diritti civili e sociali dei bambini e degli adolescenti, Irs per Autorità Garante per l'Infanzia e l'Adolescenza
- 2018 Bergamo, accompagnamento al monitoraggio e gestione dei servizi per l'**inclusione scolastica**, Irs per Cooperativa Serena
- 2018 Sondrio, Corso di formazione sull'**analisi dei bisogni e della domanda** per la programmazione della rete d'offerta dei servizi sociosanitari, Irs per ATS della Montagna
- 2018 Nuoro, Corso di formazione **La coprogettazione tra ente pubblico e terzo settore**, Irs per Cooperativa Lariso
- 2017-8 Chioggia (VE), **Primo rapporto sociale sui minori**. Verso un osservatorio territoriale, Irs per Associazione Muraless
- 2017 Brescia, Corso di formazione **La coprogettazione tra ente pubblico e terzo settore**, Irs per ACB
- 2016-20, **Osservatorio nazionale sulle politiche sociali**, referente dell'area politiche rivolte alle persone con disabilità, ARS con sostenitori istituzionali, <https://welforum.it>
- 2016-7 Bergamo, **Coprogettazione dei servizi** per il sostegno e l'inclusione sociale e scolastica delle persone con disabilità, Irs per il Comune di Bergamo

**Dati personali**

Autorizzo il trattamento dei miei dati personali ai sensi dell'art. 13 D.Lgs. 196/2003 "Codice in materia di protezione dei dati personali" e dell'art. 13 GDPR 2016/679 "Regolamento europeo sulla protezione dei dati personali". In particolare acconsento alla comunicazione dei miei dati ad enti terzi e al loro trattamento esclusivamente per l'espletamento di attività relative alla formazione e selezione del personale o alla presentazione di bandi, manifestazioni di interesse, acquisizione di commesse. Confermo di essere informato dei miei diritti in accordo con l'art. 7 del su indicato D.Lgs e dell'art. 13 del suddetto regolamento. Il presente Curriculum Vitae è valido quale dichiarazione sostitutiva dell'atto di notorietà relativa a titoli di merito, attestati di servizio, documenti e certificazioni (art. 47 D.P.R. 28.12.2000, n. 445); a tal fine, dichiaro di essere consapevole del fatto che rilasciare dichiarazioni mendaci, formare atti falsi o fame uso nei casi previsti dal D.P.R 28.12.2000, nr. 445 – art. 76 (caso di dichiarazione mendace e della decadenza dai benefici eventualmente conseguenti al provvedimento emanato sulla base di dichiarazioni non veritiere), è punito ai sensi del codice penale e dalle leggi speciali in materia.

Milano, 9 maggio 2022

Claudio Castegnaro

# FORMATO EUROPEO PER IL CURRICULUM VITAE



## INFORMAZIONI PERSONALI

Nome Passeri Emilio Valter

Indirizzo

Telefono

Cellulare

Skype

Fax

E-mail

Nazionalità

Data di nascita

## ESPERIENZA LAVORATIVA

- Date (da – a) (1) Dal 1977 al 1981 e (2) Dal 1981 al 1984
- Nome e indirizzo del datore di lavoro Spedali Civili di Brescia – Reparto di I Ortopedia e Traumatologia
- Tipo di azienda o settore Azienda Ospedaliera
- Tipo di impiego (1) Universitario volontario e (2) Medico assistente volontario
- Principali mansioni e responsabilità Assistenza medica in reparto e in sala operatoria, confezionamento gessi e bendaggi, stesura cartelle cliniche e cartellini di dimissione.
- Livello nella classificazione nazionale (se pertinente)

- Date (da – a) *Dal 1982 al 1986*
  - Nome e indirizzo del datore di lavoro USSL 41, 43 e 38 - Via Giovanni XXIII - 25063 Gardone VT (BS)
  - Tipo di azienda o settore Unità Socio Sanitaria Locale
  - Tipo di impiego Medico assistente
  - Principali mansioni e responsabilità Assistente Medico del Servizio di Guardia Medica
  - Livello nella classificazione nazionale (se pertinente) Medico assistente
- 
- Date (da – a) *Dal 01/07/1986 al 12/11/1986*
  - Nome e indirizzo del datore di lavoro USSL 38 - Via Giovanni XXIII - 25063 Gardone VT (BS)
  - Tipo di azienda o settore Unità Socio Sanitaria Locale
  - Tipo di impiego Medico assistente
  - Principali mansioni e responsabilità Assistente Medico del Servizio di Igiene Pubblica
  - Livello nella classificazione nazionale (se pertinente) Assistente Medico
- 
- Date (da – a) *Dal 13/11/1986 al 09/02/1988*
  - Nome e indirizzo del datore di lavoro USSL 38 - Via Giovanni XXIII - 25063 Gardone VT (BS)
  - Tipo di azienda o settore Unità Socio Sanitaria Locale
  - Tipo di impiego Medico assistente
  - Principali mansioni e responsabilità Assistente Medico del Servizio di Assistenza Sanitaria di Base
  - Livello nella classificazione nazionale (se pertinente) Assistente Medico
- 
- Date (da – a) *Dal 10/02/1988 al 31/12/1989*
  - Nome e indirizzo del datore di lavoro USSL 38 - Via Giovanni XXIII - 25063 Gardone VT (BS)
  - Tipo di azienda o settore Unità Socio Sanitaria Locale
  - Tipo di impiego Medico assistente Fisiatra
  - Principali mansioni e responsabilità Assistente Dirigente Medico (livello IX) del Servizio di Recupero e Rieducazione Funzionale
  - Livello nella classificazione nazionale (se pertinente) Medico assistente
- 
- Date (da – a) *Dal 01/01/1990 al 31/07/1993*
  - Nome e indirizzo del datore di lavoro USSL 38 - Via Giovanni XXIII - 25063 Gardone VT (BS)
  - Tipo di azienda o settore Unità Socio Sanitaria Locale
  - Tipo di impiego Medico Fisiatra
  - Principali mansioni e responsabilità Responsabile Medico del Servizio di Recupero e Rieducazione Funzionale Infantile
  - Livello nella classificazione nazionale (se pertinente) Assistente Dirigente Medico (livello IX)

- Date (da – a) *Dal 01/08/1993 al 30/09/2000*
- Nome e indirizzo del datore di lavoro USSL 38 - Via Giovanni XXIII - 25063 Gardone VT (BS)
- Tipo di azienda o settore Unità Socio Sanitaria Locale
- Tipo di impiego Medico Fisiatra Aiuto Corresponsabile Ospedaliero
- Principali mansioni e responsabilità Responsabile Medico del Servizio di Recupero e Rieducazione Funzionale Infantile
- Livello nella classificazione nazionale (se pertinente) Aiuto Dirigente Medico corresponsabile ospedaliero (livello X a)

- Date (da – a) *Dal 01/10/2000 al 15/12/2001*
- Nome e indirizzo del datore di lavoro ASL Brescia - Via Nikolajewka - 25123 Brescia
- Tipo di azienda o settore Unità Socio Sanitaria Locale
- Tipo di impiego Medico Fisiatra Aiuto Corresponsabile Ospedaliero
- Principali mansioni e responsabilità Responsabile Medico del Servizio di Recupero e Rieducazione Funzionale
- Livello nella classificazione nazionale (se pertinente) Aiuto Dirigente Medico corresponsabile ospedaliero (livello X a)

- Date (da – a) *Dal 07/01/2002 al 31/03/2016*
- Nome e indirizzo del datore di lavoro Casa di Cura "Domus Salutis" - Via Lazzaretto, 3 - 25123 Brescia
- Tipo di azienda o settore Casa di Cura dedicata alla riabilitazione
- Tipo di impiego Medico Fisiatra Aiuto Dirigente
- Principali mansioni e responsabilità Responsabile Medico del Servizio di Recupero e Rieducazione Funzionale
- Livello nella classificazione nazionale (se pertinente) Aiuto Dirigente del Servizio di Recupero e Rieducazione Funzionale

- Date (da – a) *Dal 04/04/2016 al 30/06/2016*
- Nome e indirizzo del datore di lavoro Casa di Cura "Domus Salutis" - Via Lazzaretto, 3 - 25123 Brescia
- Tipo di azienda o settore Casa di Cura dedicata alla riabilitazione
- Tipo di impiego Medico Fisiatra, in qualità di consulente
- Principali mansioni e responsabilità Responsabile Medico del Servizio di Recupero e Rieducazione Funzionale
- Livello nella classificazione nazionale (se pertinente) Aiuto Dirigente del Servizio di Recupero e Rieducazione Funzionale

- Date (da – a) *Dal 01/07/2016 a tutt'oggi*
- Nome e indirizzo del datore di lavoro Casa di Cura "Domus Salutis" - Via Lazzaretto, 3 - 25123 Brescia
- Tipo di azienda o settore Casa di Cura dedicata alla riabilitazione
- Tipo di impiego Medico Fisiatra, in qualità di consulente per il trattamento dell'emofilia
- Principali mansioni e responsabilità Responsabile Medico del Servizio di Recupero e Rieducazione Funzionale
- Livello nella classificazione nazionale (se pertinente) Aiuto Dirigente del Servizio di Recupero e Rieducazione Funzionale

- Date (da – a) *Dal 01/02/2020 a tutt'oggi*

- Nome e indirizzo del datore di lavoro Fondazione “Le Rondini ONLUS Città di Lumezzane” – U. Gnutti, 4 - 25065 Lumezzane
- Tipo di azienda o settore Residenza Sanitaria Assistenziale
- Tipo di impiego Medico Fisiatra, in qualità di consulente
- Principali mansioni e responsabilità Consulente Medico del Servizio di Recupero e Rieducazione Funzionale
- Livello nella classificazione nazionale (se pertinente)

## ISTRUZIONE E FORMAZIONE

- Date (da – a) 1975-1981
  - Nome e tipo di istituto di istruzione o formazione Corso di laurea in Medicina e Chirurgia, presso l’Università degli Studi di Milano
  - Principali materie / abilità professionali oggetto dello studio Anatomia, Biologia, Fisiologia, Fisiopatologia, Patologia medica e chirurgica, Semeiotica, Pediatria, Ortopedia, Neurologia
  - Qualifica conseguita Medico e Chirurgo
  - Date (da – a) 1982-1986
  - Nome e tipo di istituto di istruzione o formazione Scuola di Specializzazione in Ortopedia e Traumatologia presso l’Università degli Studi di Milano
  - Principali materie / abilità professionali oggetto dello studio Anatomia, Ortopedia, Neurologia, Chirurgia generale
  - Qualifica conseguita Specialista in Ortopedia e Traumatologia
- 
- Date (da – a) 1987-1991
  - Nome e tipo di istituto di istruzione o formazione Scuola di Specializzazione in Medicina Fisica e Riabilitazione presso l’Università degli Studi di Milano
  - Principali materie / abilità professionali oggetto dello studio Anatomia, Neurologia, Chinesiologia, Psicomotricità, Neuroriabilitazione Infantile, Metodiche di riabilitazione
  - Qualifica conseguita Specialista in Medicina Fisica e Riabilitazione

## CAPACITÀ E COMPETENZE

### PERSONALI

*Acquisite nel corso della vita e della carriera ma non necessariamente riconosciute da certificati e diplomi ufficiali*

Ha partecipato dal 1991 a numerosi convegni e congressi internazionali e nazionali relativi all’Emofilia, intervenendo con relazioni inerenti, soprattutto, l’artropatia emofilica e le sue complicanze (Oslo, Malmo, Praga, Milano, Firenze, Brescia, Bologna, Alessandria, Salice Terme ecc.). Ha partecipato con relazioni e posters sulla riabilitazione dell’artropatia negli Emofilici al Congresso Mondiale dell’MSK della World Federation of Haemophilia (tenutosi a Stresa dal 3 al 6 Maggio 2007), al Congresso Mondiale dell’MSK della World Federation of Haemophilia (tenutosi a Belfast dal 7 al 10 Maggio 2015), al VI Haemophilia Global Summit (tenutosi a Praga dal 24 al 26 Settembre 2015), al Congresso Mondiale della WFH del 2018 (tenutosi a Glasgow dal 20 al 24 Maggio 2018); dal 2007 fa parte dell’MSK Committee all’interno della World Federation of Haemophilia stessa.

Dal 1988 ad oggi segue patologie neuro-motorie e ortopediche sia in ambito pediatrico che adulto, prescrivendo protesi di arto e ausili anche



personalizzati, in collaborazione a diversi Tecnici Ortopedici qualificati (COE-Reggio Emilia, Rizzoli-Brescia e altri)

MADRE LINGUA Italiano

ALTRE LINGUE Inglese

- Capacità di lettura Buona
- Capacità di scrittura Buona
- Capacità di espressione orale Buona

## CAPACITÀ E COMPETENZE

### RELAZIONALI

*Vivere e lavorare con altre persone, in ambiente multiculturale, occupando posti in cui la comunicazione è importante e in situazioni in cui è essenziale lavorare in squadra (ad es. cultura e sport), ecc.* Ottime

## CAPACITÀ E COMPETENZE

### ORGANIZZATIVE

*Ad es. coordinamento e amministrazione di persone, progetti, bilanci; sul posto di lavoro, in attività di volontariato (ad es. cultura e sport), a casa, ecc.* Ottime.

Dal 1985 opera all'interno della Federazione Nazionale delle Associazioni dei pazienti Emofilici (FEDEMO), allo scopo di diffondere la conoscenza di tale malattia e permettere una più adeguata assistenza a quei pazienti coagulopatici, sia sul territorio nazionale che a livello locale, soprattutto nella provincia di Brescia.

Per questo ha sempre partecipato ai convegni nazionali organizzati dalla stessa Federazione e, raccogliendo l'eredità dei genitori, nel 2000 ha ricostituito l'Associazione Emofilici di Brescia (AEB "Elisabetta Ravasio Passeri").

Di tale Associazione è stato quindi eletto presidente, mantenendone la carica da quell'anno fino al 2014; attualmente fa parte del Consiglio Direttivo della stessa, in qualità di vice-presidente.

Nel biennio 2007-2008 è stato membro del Consiglio Direttivo della FEDEMO. Nel Febbraio 2010, in rappresentanza dell'AEB, ha ottenuto l'istituzione del Centro Emofilia presso il reparto di Ematologia dell'Azienda Ospedaliera "Spedali Civili" di Brescia e, sempre come presidente dell'Associazione Emofilici di Brescia, ha ottenuto la possibilità di rimborso in "file F" dei farmaci antiemofilia presso le Strutture Riabilitative della Regione Lombardia.

Dal 2003 ha costruito e organizzato il ricovero post-chirurgico dei pazienti Emofilici presso la Casa di Cura "Domus Salutis", ove ha prestato la propria opera fino al 31 Marzo 2016, in qualità di Aiuto Dirigente presso il Servizio di Recupero e Rieducazione Funzionale e in qualità di consulente fisiatra dal 04 Aprile ad oggi.

## CAPACITÀ E COMPETENZE

### TECNICHE

*Con computer, attrezzature specifiche, macchinari, ecc.*

Buone capacità di utilizzo in ambiente Windows dei programmi: Word, Excel, Power Point, per l'elaborazione di relazioni, dati, prospetti e immagini, nonché di esposizioni di lavori anche a convegni e/o congressi. Impiego della posta elettronica come strumento di comunicazione economico e veloce, per la trasmissione di elaborati e di immagini, nonché per mantenere contatti interpersonali con colleghi ed amici. Utilizza anche strumenti di messaggistica in ambiente Android per smartphone (tipo Whatsapp, Telegram ecc.) per ulteriormente accelerare e trasferire conoscenze con colleghi di varia nazionalità.

## CAPACITÀ E COMPETENZE

### ARTISTICHE

*Musica, scrittura, disegno ecc.*

Buone affinità con la musica classica, particolarmente quella sinfonica e il canto

## ALTRE CAPACITÀ E COMPETENZE

*Competenze non precedentemente indicate.*

- Medico prescrittore (cod. regionale n. 01623) e medico autorizzatore (cod. regionale n. 1636) di protesi e ausili per Invalidi Civili, dal 1990 al 2005.
- Medico titolare, per le specialità di Ortopedia e Fisiatria, della Commissione Invalidi Civili dal 1987 al 1999.
- Medico titolare, per la specialità di Fisiatria, nella Commissione Patenti Speciali dell'ASL di Brescia, dal 2001 al 2006.
- Componente della Commissione Tecnico-Scientifica istituita presso il Ministero della Salute di Roma, per il Piano Sangue Nazionale, come membro titolare, designato dalla Federazione delle Associazioni Emofilici ONLUS, dal 2007 al 2008.
- Componente della Commissione Tecnico Scientifica per il "V Piano Sangue e Plasma della Regione Lombardia, anni 2005-2009" come membro titolare, designato dalla Federazione delle Associazioni Emofilici ONLUS, dal 2005 al 2009.
- Responsabile scientifico ed organizzatore del Convegno "Emofilia e Sport" tenutosi presso la "Domus Salutis" di Brescia il 20 Ottobre 2005.
- Responsabile scientifico e docente del 1° Corso F.O.R.T.E. per la formazioni di operatori della riabilitazione nel trattamento dell'artropatia emofilica, tenutosi presso la "Domus Salutis" (Aprile, Giugno e Settembre 2009).
- Responsabile scientifico e docente del 2° Corso F.O.R.T.E. per la formazioni di operatori della riabilitazione nel trattamento dell'artropatia emofilica, tenutosi presso la "Domus Salutis" e la Fondazione "Don Carlo Gnocchi" di Milano (Aprile, Giugno, Settembre e Novembre 2010).
- Presidente dell'Associazione Emofilici di Brescia, dal 2000 al 2014.
- Vice-presidente dell'Associazione Emofilici di Brescia, dal 2014 a tutt'oggi.

- Medico specialista fisiatra consulente del Servizio di Recupero e Riabilitazione Funzionale dell'Ospedale di Esine, dal 1993 al 1996.
- Medico specialista fisiatra referente per le Malattie Rare della Casa di Cura "Domus Salutis", dal 2005 (?)
- Medico consulente fisiatra della Casa di Riposo di Gardone VT dal 1990 al 2005.
- Medico consulente fisiatra della Casa di Riposo di Sarnico dal 1998 al 2005.
- Medico consulente fisiatra della Casa di Riposo di Lumezzane dal 1994 al 2009.
- Medico consulente fisiatra del CRH di Villa Carcina, per disabili psichici e motori, dal Gennaio 2009 al 2012.
- Responsabile scientifico e relatore al Convegno Internazionale sull'artropatia emofilica tenutosi presso la Domus Salutis il 1° Giugno 2013.
- Medico prescrittore di protesi e ausili per Invalidi Civili dal 2012 a tutt'oggi (consegna tessere SISS in data 23.11.2011)

## RELAZIONI E PARTECIPAZIONI

### A CONGRESSI

*Presentazioni, relazioni tenute a corsi, convegni e congressi.*

- **"Progetto riabilitativo dell'artropatia emofilica."** Convegno sullo stato dell'arte nel trattamento dell'Emofilia; presentazione del progetto di accoglienza dei pazienti emofilici presso la Casa di Cura "Domus Salutis" di Brescia, dopo intervento di chirurgia maggiore eseguito presso il CTO di Milano; "Le torrette" - Milano, 29 Marzo 2003.
- **"Protocollo riabilitativo dopo amputazione di arto inferiore."** Corso di formazione e aggiornamento per medici e operatori sanitari; Casa di Cura "Poliambulanza" - Brescia, 30 Maggio 2003.
- **"Il dolore cronico nelle malattie osteoarticolari."** Corso di formazione interna per gli operatori sanitari della Casa di Cura "Domus Salutis" - Brescia, 31 Gennaio 2004.
- **"Il mantenimento di un efficiente apparato muscolo-articolare."** Convegno su "Artropatia emofilica: passato, presente, futuro" - Salice Terme, 7 Maggio 2004.
- **"Riabilitazione: una festa per tutti!"** XII Convegno Triennale sui problemi clinici e sociali dell'Emofilia - Milano, 17-20 Novembre 2005
- **"L'artropatia emofilica."** Corso di formazione interna per gli operatori sanitari della Casa di Cura "Domus Salutis" - Brescia, 13 Novembre 2005.
- **"Hydrokinesytherapy: a possible rehabilitation."** X International Musculoskeletal Congress (MSK) – Stresa, 3-6 Maggio 2007
- **"Il punto di vista del fisiatra: la riabilitazione dei pazienti nell'ambito delle coagulopatie."** Percorsi scientifici sulle coagulopatie - Milano, 17 Ottobre 2007.
- **"Il recupero della funzione nei pazienti HIV+ e HCV+: la nostra esperienza negli ultimi 4 anni."** Corso di aggiornamento per MMG; Casa di Cura "Domus Salutis" - Brescia, 17 Novembre 2007.
- **"Le stagioni del movimento: esperienze di riabilitazione post-chirurgica alla Domus Salutis."** XIII Convegno Triennale sui problemi clinici e sociali dell'Emofilia - Milano, 14-16 Novembre 2008
- **"Il mondo emofilici."** Corso di formazione interna per gli operatori sanitari della Casa di Cura "Domus Salutis" - Brescia, 24 Marzo 2010.

- **“La riabilitazione del paziente difficile.”** Corso di formazione e aggiornamento per medici e operatori sanitari; Casa di Cura “Domus Salutis” - Brescia, 16 Aprile 2010.
- **“L’Emofilia, l’artropatia emofilica e il suo trattamento riabilitativo.”** Corso di formazione interna per gli operatori sanitari della Casa di Cura “Domus Salutis” - Brescia, 17 Maggio 2011.
- **“La mia gamba DX e la mia gamba SN: chirurgia ortopedica e riabilitazione nell’artropatia emofilica.”** XIV Convegno Triennale sui problemi clinici e sociali dell’Emofilia - Firenze, 4-6 Novembre 2011
- **“La rieducazione per il rientro in società.”** Convegno su: “Una rarità, ma non troppo, anche a Brescia: l’Emofilia”, Casa di Cura “Domus Salutis” - Brescia, 11 Maggio 2012.
- **“L’emofilia fra continuità terapeutica, bisogni e crisi economica.”** Convegno Internazionale, *in occasione del decennale di trattamento dell’artropatia emofilica presso la Domus Salutis a Brescia*, Casa di Cura “Domus Salutis” - Brescia, 1° Giugno 2013.
- **“Esperienza di riabilitazione.”** e moderatore al Corso “Il percorso di cura della persona con Emofilia: presentazione del progetto EFESO”, Policlinico S. Orsola-Malpighi - Bologna, 17 Aprile 2015
- **“Rehabilitation after joint replacement surgery in haemophilic arthropathy: a retrospective analysis of twelve years experience on 181 admissions.”** XIV International Musculoskeletal Congress (MSK) – Belfast, 7-10 Maggio 2015
- Partecipazione al VI Haemophilia Global Summit - Praga, Repubblica Ceca, 24-26 Settembre 2015
- **“Our experience in post major surgery rehabilitation with haemophilia and inhibitors.”** CATIM (Centre for Advanced Training in Inhibitor Management) Training Course - Oslo University Hospital, Norvegia, 28-30 Ottobre 2015
- Partecipazione al IX Congresso Annuale dell’EAHAD (European Association for Haemophilia and Allied Disorders) - Malmo, Svezia, 3-5 Febbraio 2016
- Partecipazione al WFH di Orlando, USA, 24-28 Luglio 2016, in cooperazione con altri autori, al **“Multicentric and international study evaluating clinical and subclinical venous thrombosis in patients with haemophilia undergoing major orthopaedic surgery”**
- Partecipazione al X Congresso Annuale dell’EAHAD (European Association for Haemophilia and Allied Disorders) - Parigi, Francia, 31 Gennaio - 3 Febbraio 2017
- Organizzazione e partecipazione con relazione all’Expert Meeting **“La riabilitazione del paziente emofilico”** DOMUS SALUTIS - Brescia, 6 Giugno 2017
- Partecipazione al XXVI International Society on Thrombosis and Haemostasis (ISTH) – Berlino, Germania, 8-13 Luglio 2017
- Partecipazione all’VIII Haemophilia Global Summit - Roma, Italia, 28-30 Settembre 2017
- Partecipazione al XX Congresso AICE e al XVI Congresso Triennale FedEmo **“Sui problemi clinici e sociali dell’Emofilia e delle malattie emorragiche congenite”** - Napoli, Italia, 10-12 Novembre 2017
- Partecipazione al WFH di Glasgow, Scozia, 20-24 Maggio 2018, in cooperazione con altri Autori, con la presentazione del poster **“The functional gait analysis in persons with haemophilia: quantitative data from a newly designed triaxial accelerometer”**
- Partecipazione al corso ad alta specializzazione **“Nuove sfide nel trattamento globale del bambino ed adulto con emofilia”** con la

relazione **“Il trattamento riabilitativo ideale del paziente emofilico”** - Padova, Italia, 21-22 Settembre 2018

- Partecipazione al IX Haemophilia Global Summit - Vienna, Austria, 27-29 Settembre 2018
- Partecipazione al XII Congresso Annuale dell'EAHAD (European Association for Haemophilia and Allied Disorders) - Praga, Repubblica Ceca, 6-8 Febbraio 2019
- Partecipazione al XVI International Musculoskeletal Congress (MSK) – Madrid, Spagna, 10-12 Maggio 2019

## PUBBLICAZIONI

*Competenze non precedentemente indicate.*

- **“Il trattamento riabilitativo dopo artroprotesi di ginocchio nell'emofilia.”** Emostasi, n. 4/2007
- **“Water rehabilitation after knee replacement in hemophilic arthropathy: short-term and long-term effects.”** Haemophilia (2007), 14, 400-413, presentato al X WFH International Musculoskeletal Congress (MSK), Stresa 3-6 Maggio 2007
- **“La riabilitazione post-chirurgica presso la Domus Salutis di Brescia.”** Blood Transfusion 9 (2011), suppl. n. 6, Ottobre, in occasione del XIV Convegno Triennale sui problemi clinici e sociali dell'Emofilia
- **“Rehabilitation after joint replacement surgery in haemophilic arthropathy: a retrospective analysis of twelve years experience on 181 admissions.”** Haemophilia (2015), 21, e526-e534, presentato al XIV WFH International Musculoskeletal Congress (MSK) – Belfast, 7-10 Maggio 2015
- **“Standard and Water Rehabilitation: an analysis of over 14 years' experience in patients with haemophilia or other clotting factors disorders after orthopaedic surgery.”** Haemophilia (2019), Article ID: HAE13748 Article DOI: 10.1111/hae.13748 Internal Article ID: 16426591
- **“Pain assessment and management in Italian Haemophilia Centres.”**, in collaborazione con altri Autori, Blood Transfus. 2020 Nov 27;19(4):335-42. doi: 10.2450/2020.0085-20. Online ahead of print. PMID: 33263519
- Partecipazione al XIII Congresso Annuale dell'EAHAD (European Association for Haemophilia and Allied Disorders) – The Hague, Paesi Bassi, 5-7 Febbraio 2020, in cooperazione con altri Autori, con la presentazione del poster **“Results of an Italian Delphi poll to assess consensus on pain management in hemophilia”**
- **“Improving assessment and management of pain in hemophilia: an Italian Delphi consensus statement”** in collaborazione con altri Autori, Blood Rev. 2021 Sep 4;100885. doi: 10.1016/j.blre.2021.100885
- **“Diagnosis and treatment of chronic synovitis in patients with haemophilia: consensus statements from the Italian Association of Haemophilia Centres”** in collaborazione con altri Autori, British Journal of Haematology, Position paper 19.12.2021 doi: 10.1111/bjh.17919
- **“La riabilitazione post-chirurgica protesica nell'emofilia: un'esperienza di approccio multidisciplinare”**, manuale da me curato e redatto con altri Autori, con il patrocinio dell'AICE (Associazione Italiana Centri Emofilia”), Aprile 2022

**PATENTE O PATENTI**

B speciale

**ULTERIORI INFORMAZIONI**

**ALLEGATI**

Il sottoscritto è a conoscenza che, ai sensi dell'art. 26 della legge 15/68, le dichiarazioni mendaci, la falsità negli atti e l'uso di atti falsi sono puniti ai sensi del codice penale e delle leggi speciali. Inoltre, il sottoscritto autorizza al trattamento dei dati personali, secondo quanto previsto dalla Legge 196/03.

Brescia, 29 Agosto 2022

*Autorizzo il trattamento dei miei dati personali ai sensi del D.Lgs. 196/2003 e del Regolamento UE 2016/679 relativo alla protezione delle persone fisiche con riguardo al trattamento dei dati personali.*

**NOME E COGNOME (FIRMA)**

---